



**PARQUES NACIONALES
NATURALES DE COLOMBIA**

**INFORME ANUAL DEL COMPORTAMIENTO DE VISITANTES EN ÁREAS
PROTEGIDAS CON VOCACIÓN ECOTURÍSTICA AÑO 2024**

Dr. LUIS OLMEDO MARTÍNEZ ZAMORA
Director General

Ing. JORGE ALONSO CANO RESTREPO
Subdirector
Sostenibilidad y Negocios Ambientales

Elaboró:
EDUARDO PINZÓN LÓPEZ
Contratista
Subdirección de Sostenibilidad y Negocios Ambientales

Bogotá, D.C., marzo de 2025

Subdirección de Sostenibilidad y Negocios Ambientales
Dirección: Calle 74 No. 11 – 81 Piso 3
Bogotá D.C., Colombia
Conmutador: (+57) 601 353 2400
Línea Gratuita: (+57) 01 8000 129722



ANÁLISIS DE LAS ESTADÍSTICAS DE VISITANTES EN LAS ÁREAS PROTEGIDAS CON VOCACIÓN ECOTURÍSTICA DE PARQUES NACIONALES NATURALES DE COLOMBIA

1. TOTAL VISITANTES ENERO A DICIEMBRE AÑO 2024

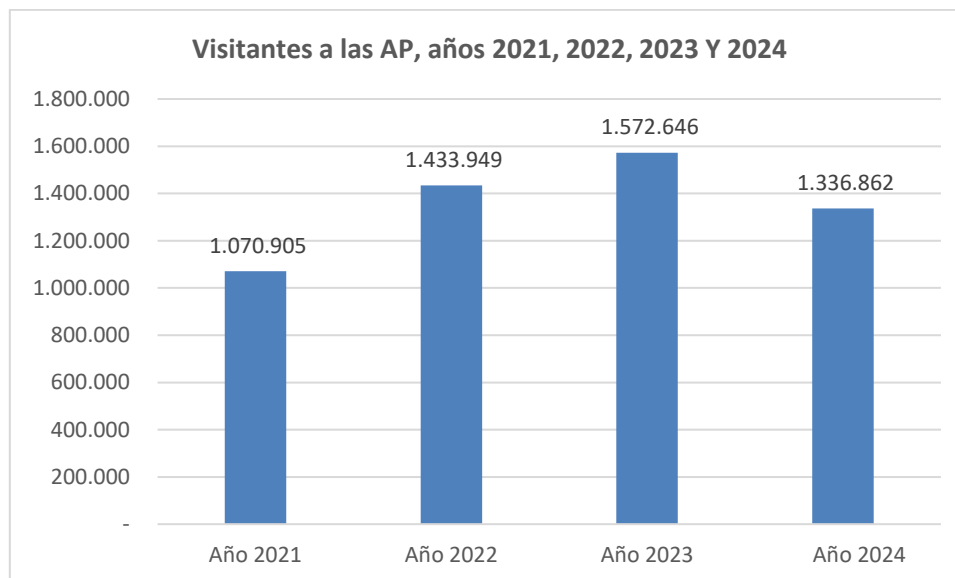
En la Tabla 1 y el Gráfico 1 se presentan el número de visitantes del año 2024, en las áreas protegidas abiertas con vocación ecoturística del Sistema de Parques Nacionales Naturales (SPNN), así como su comportamiento con respecto a los años 2021, 2022 y 2023.

Es importante destacar que se mencione que el proceso de registro oficial de los visitantes se hace a través de la plataforma SENDA administrada por la Oficina Asesora de Planeación y que controla el Sistema de Gestión de Calidad Institucional en los puntos de control que están al alcance regulado.

Tabla 1. Número de visitantes a AP con vocación ecoturística en 2021, 2022, 2023, 2024

Año 2021	Año 2022	Año 2023	Año 2024
1.070.905	1.433.949	1.572.646	1.336.862

Gráfico 1.





PARQUES NACIONALES NATURALES DE COLOMBIA

El número de visitantes que ingresó a las áreas protegidas con vocación ecoturística durante el año 2024 fue de 1.336.862, lo que representa una disminución con respecto a los dos años anteriores 2022 y 2023, esta disminución obedece a varios factores: en primer lugar la disminución del presupuesto, efecto posterior al aplazamiento de presupuesto a mediados de 2024 dispuesto por el Ministerio de Hacienda lo que hizo más complejas las labores de promoción, en segundo lugar la situación de la salida de las compañías aéreas de bajo costo, que en gran medida llegaban a territorios de parques nacionales y que ahora hacen que sea más difícil el acceso, en tercer lugar la situación de orden público en algunas zonas del país que han hecho que los potenciales visitantes desistan de su intención por seguridad y finalmente el estado de la infraestructura del transporte en el país que impacta la otra forma más asequible para movilizarse a las diferentes áreas protegidas con vocación ecoturística. A pesar de este escenario, desde Parques Nacionales Naturales de Colombia se ha continuado con la participación en ferias y eventos que permiten divulgar el conocimiento de las áreas protegidas que están abiertas a los visitantes y las actividades y servicios ecoturísticos a las que se pueden acceder.

Actualmente de las 37 áreas protegidas que tienen vocación ecoturística, reportan ingreso de visitantes 26 áreas protegidas que están abiertas al público, las demás áreas están en proceso de adecuación de infraestructura ecoturística para ser reabiertas a los visitantes. Aunado a lo anterior se trabaja articuladamente con los municipios que están ubicados en el área de influencia de los Parques, para lograr acciones conjuntas con las comunidades; con los grupos técnicos, con los consejos comunitarios, con los pueblos indígenas y con los operadores de los servicios ecoturísticos, en procura de fortalecer las cadenas de valor y de tener un ecoturismo incluyente que contribuya a la paz con la naturaleza y a mejorar la calidad de vida de las comunidades que se encuentran en las áreas de influencia de los Parques Nacionales.

De acuerdo con lo anterior para el presente análisis, se tendrá en cuenta el registro de visitantes, a partir de las estadísticas mensuales de visitantes que envían las áreas protegidas con vocación ecoturística, estas son: PNN Corales del Rosario, PNN Chingaza, PNN Gorgona, SFF Otún Quimbaya, SFF Malpelo, PNN Nevados, PNN Tayrona, PNN Cocuy, PNN Utría, ANU Estoraques, PNN Cueva de los Guacharos, PNN Macuira, PNN Sierra de la Macarena, SFF Flamencos, PNN Tatamá, SFF Galeras, PNN Tuparro, SFF Colorados, Vía Parque Isla Salamanca, PNN Amacayacu, PNN Farallones de Cali, PNN Tinigua, PNN Bahía Málaga, PNN Old Providence y PNN Sierra Nevada



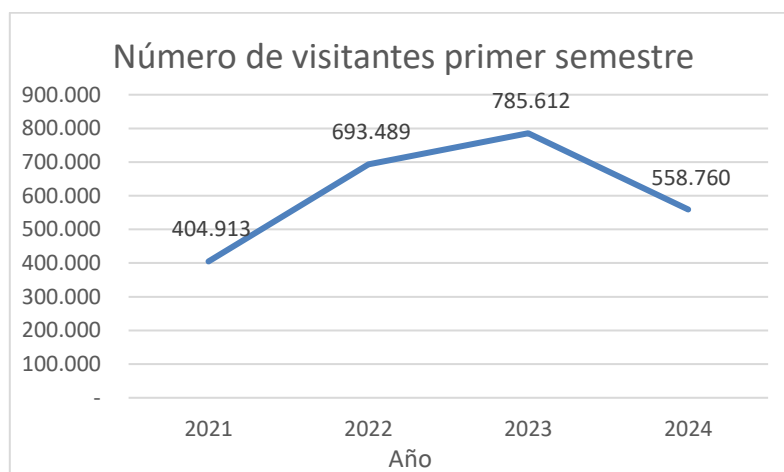
PARQUES NACIONALES NATURALES DE COLOMBIA

de Santa Marta¹.

Parques ha venido trabajando en el fortalecimiento del ecoturismo con apoyo de entidades del Gobierno Nacional, como el Viceministerio de Turismo, Procolombia y FONTUR, Aeronáutica Civil que no solo fomentan el turismo en Colombia y en el exterior sino que fortalecen el mismo con su gestión; así como con la promoción que realizan las organizaciones comunitarias operadores del ecoturismo comunitario en las áreas protegidas PNN Chingaza, PNN Cueva de los Guacharos y el PNN Corales del Rosario, el Contrato con la unión temporal Nevados y el contrato interadministrativo con la Sociedad Tequendama para la prestación de servicios ecoturísticos en el PNN Tayrona.

Adicional a lo anterior, el interés de las personas por realizar planes ecoturísticos que ofrecen como valor agregado la responsabilidad ambiental y social que éstos implican; y las acciones adelantadas para el mejoramiento de la calidad de los servicios ecoturísticos en las áreas protegidas y el avance en el proceso de gestión del registro con los prestadores de servicios ecoturísticos - REPSE, la actualización de la información del servicio y actividades en los medios de comunicación dispuestos por Parques Nacionales.

Gráfico 2.



¹ En el PNN Sierra Nevada de Santa Marta se tiene ingreso de visitantes tras un acuerdo entre los cuatro pueblos indígenas y el Instituto Colombiano de Antropología e Historia - ICANH.



PARQUES NACIONALES NATURALES DE COLOMBIA

Gráfico 3.



De acuerdo con el gráfico 2 en el primer semestre del año 2024 ingresaron 558.760 visitantes, lo que representa una disminución de 226.852 visitantes 28.88% de disminución en comparación con el mismo semestre del año 2023 y una disminución del 19.43% en comparación con el mismo semestre del año 2022, debido al cierre de algunas de las áreas protegidas con vocación ecoturística a principios de año decretado por medio de la resolución 035 del 01 de febrero de 2024; el cierre se hizo para prevenir y disminuir los incendios forestales; posteriormente se expide la resolución 046 del 15 de febrero de 2024 que extiende ese plazo a algunas de las áreas como prevención. A pesar de esto se continuó trabajando en las alianzas con entidades privadas como Bibo – El Espectador para la promoción de las áreas protegidas como: PNN Tayrona, PNN Chingaza, SFF Otún Quimbaya y ANU Los Estoraques.

De acuerdo con el gráfico 3 en el segundo semestre del año 2024 ingresaron 778.102 visitantes, lo que representa una disminución de 8.932 visitantes y reducción del 1.13% en comparación con el mismo semestre del año 2023 y una reducción del 5.08% en comparación con el mismo semestre del año 2022, esta situación de reducción de tendencia de disminución se presenta gracias a la reapertura de otras áreas protegidas con vocación ecoturística, a la promoción de las áreas en el marco del evento de COP desarrollado en la ciudad de Cali en octubre de 2024 y la continuación de la promoción y el trabajo de promoción de las áreas protegidas en los paraderos de bus de las principales ciudades de los parques con vocación ecoturística.



**PARQUES NACIONALES
NATURALES DE COLOMBIA**

ÁREAS CON VOCACIÓN ECOTURÍSTICA MÁS VISITADAS

De las áreas protegidas más visitadas durante el año 2024, dos áreas protegidas se encuentran en la Dirección Territorial Caribe, las cuales tienen el 78.53% de los visitantes que ingresaron a las áreas protegidas durante el periodo enero a diciembre de 2024. Estas son: Parque Nacional Natural Tayrona con 615.599 visitantes (46.5%) y (PNN) Los Corales del Rosario con 434.593 visitantes (32.48%)².

Continúan los PNN Los Nevados con 71.106 visitantes, PNN Farallones de Cali con 43.897 visitantes, en el 2024 esta área tuvo un proceso de y PNN El Cocuy con 30.765 visitantes, los cuales suman un 10.9% del total de visitantes.

De acuerdo con la tabla 2 la mayoría de visitantes que ingresan a las áreas protegidas van al PNN Corales del Rosario y PNN Tayrona que se encuentran ubicadas en el caribe colombiano a desarrollar actividades acuáticas y actividades de sol y playa, propias de estas áreas protegidas.

² Durante el mes de enero el ingreso de visitantes al área protegida no tuvo registro por interrupción del contrato en el punto de control.



PARQUES NACIONALES NATURALES DE COLOMBIA

Tabla 2. Número de visitantes a las áreas protegidas en el año 2024 y su porcentaje de variación

Áreas Protegidas	2023	2024	Tendencia	Variación
	Visitantes 2023	Visitantes 2024		
PNN Tayrona	637.534	615.599		3,44%
PNN Corales del Rosario	701.730	434.193		38,13%
PNN Nevados	25.884	71.106		174,71%
PNN Farallones de Cali	28.329	43.897		54,95%
PNN El Cocuy	31.520	30.765		2,40%
SFF Los Flamencos	36.445	24.752		32,08%
PNN Uramba Bahía Malaga	15.330	21.508		40,30%
PNN Chingaza	16.937	20.000		18,08%
PNN Sierra Nevada *	25.174	18.653		25,90%
PNN Old Providence	11.629	15.977		37,39%
PNN Utría	10.283	10.447		1,59%
ANU Estoraques	9.992	9.153		8,40%
PNN Sierra de la Macarena	9.517	8.300		12,79%
PNN Gorgona	2.516	3.472		38,00%
SFF Otún Quimbaya	2.967	2.024		31,78%
PNN Iguaque*	-	1.241		100,00%
PNN Tatamá	837	1.004		19,95%
VP Isla de Salamanca	1.591	900		43,43%
PNN Macuira	1.005	728		27,56%
SFF Galeras	738	726		1,63%
SFF Malpelo	490	540		10,20%
SFF Los Colorados	849	539		36,51%
PNN Tuparro	302	383		26,82%
PNN Tinigua	281	358		27,40%
PNN Amacayacu	365	320		12,33%
PNN Cueva de los Guacharos	401	277		30,92%

*Los pueblos indígenas del Parque Nacional Natural Sierra Nevada tiene un acuerdo con el ICANH para el ingreso de visitantes. El PNN Iguaque tuvo reapertura en el mes de septiembre de 2024 y el cual después de negociar con las comunidades se acordó la reapertura luego de la pandemia en 2020.



**PARQUES NACIONALES
NATURALES DE COLOMBIA**

Gráfico 4. Visitantes Áreas Protegidas con vocación ecoturística

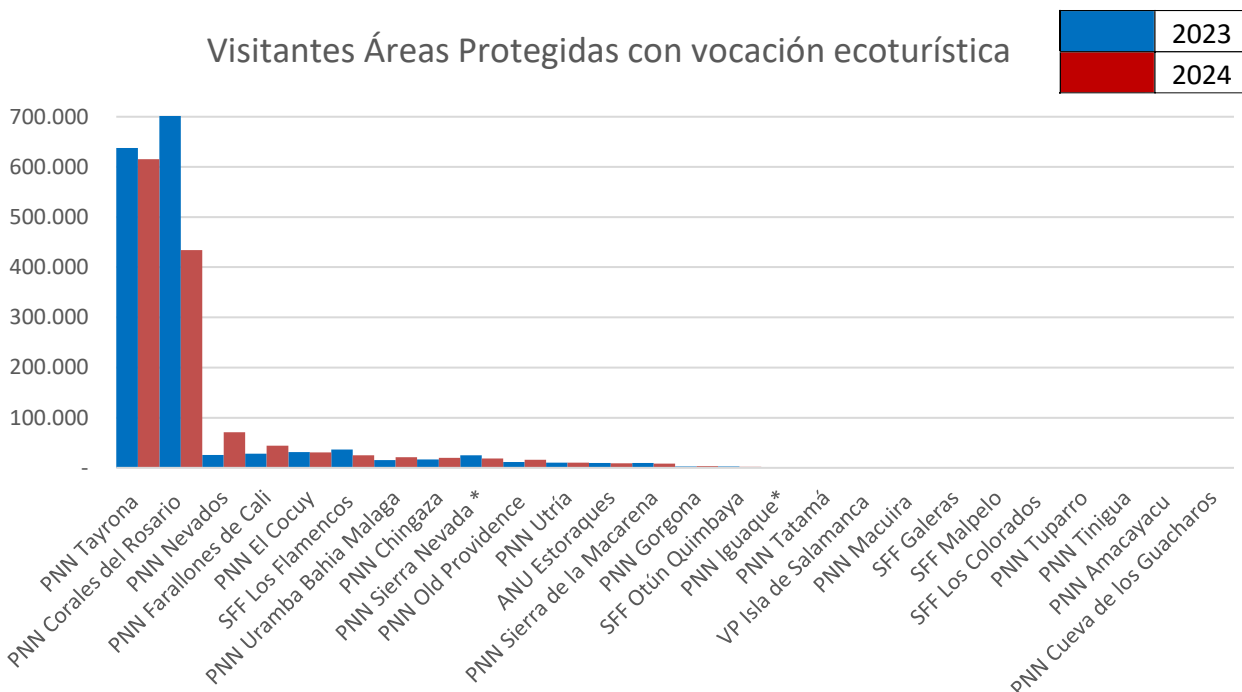
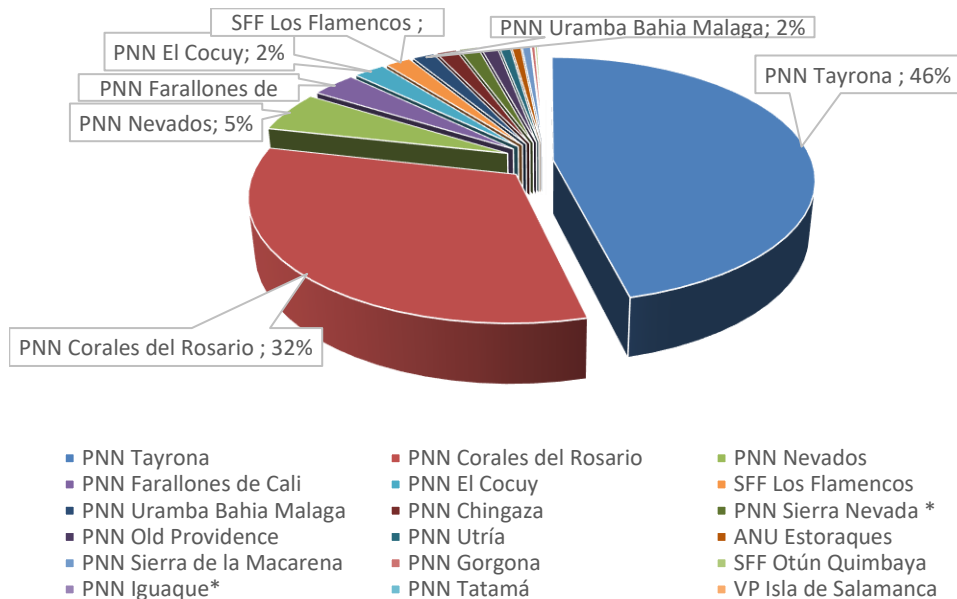


Gráfico 5. Áreas con vocación ecoturística más visitadas en el año 2024





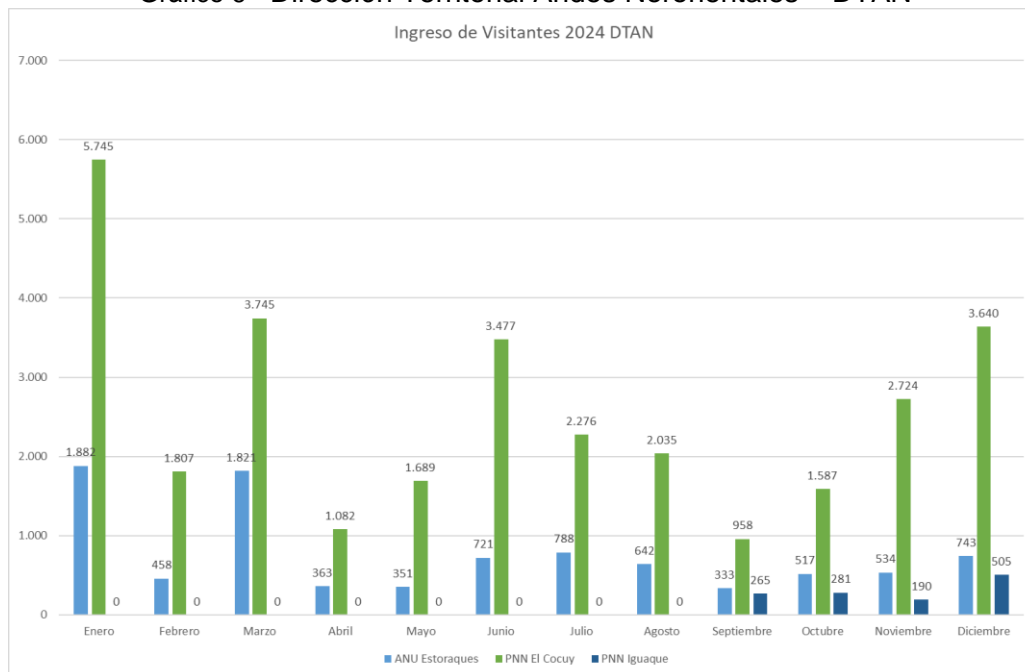
Comportamiento de visitantes por Dirección Territorial

En la Tabla 3 se presenta el número total de visitantes a las áreas protegidas (AP) abiertas al ecoturismo por Direcciones Territoriales para el año 2024 y en las Gráficas 6 a la 11 se presenta el comportamiento de visitantes en cada una de las respectivas Direcciones Territoriales, para el año 2024.

Tabla 3. Número de visitantes por Dirección territorial

DIRECCION TERRITORIAL	N° VISITANTES 2024
Dirección Territorial Andes Nororientales – DTAN	41.159
Dirección Territorial Amazonia – DTAM	320
Dirección Territorial Orinoquía – DTOR	29.041
Dirección Territorial Caribe – DTCA	1.111.341
Dirección Territorial Andes Occidentales - DTAO	75.137
Dirección Territorial Pacífico - DTPA	79.864

Gráfico 6 - Dirección Territorial Andes Nororientales – DTAN





**PARQUES NACIONALES
NATURALES DE COLOMBIA**

Gráfico 7 - Dirección Territorial Amazonia – DTAM

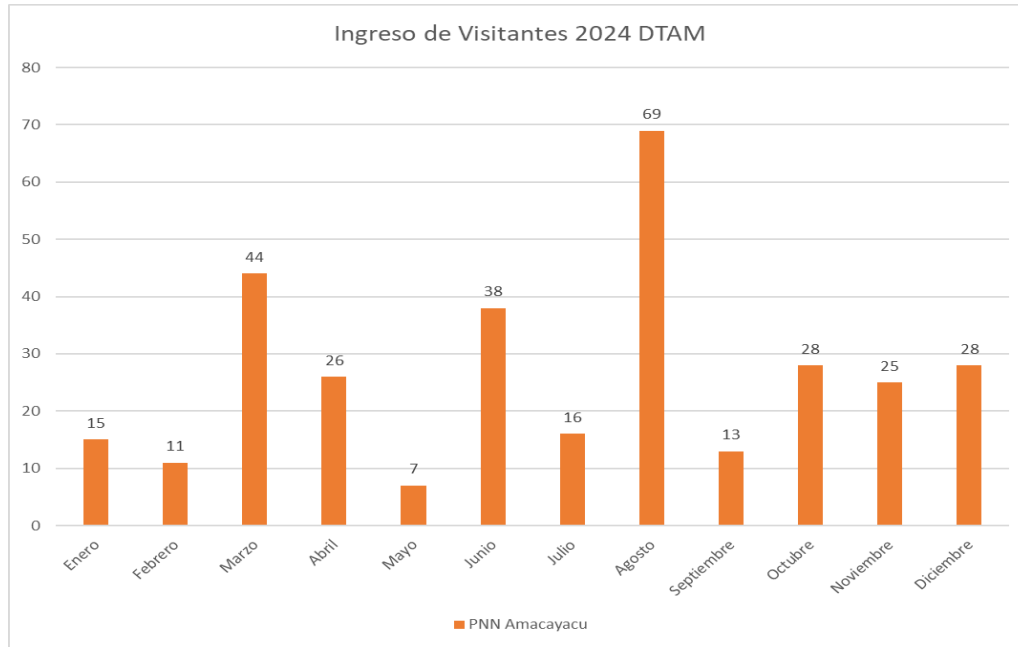
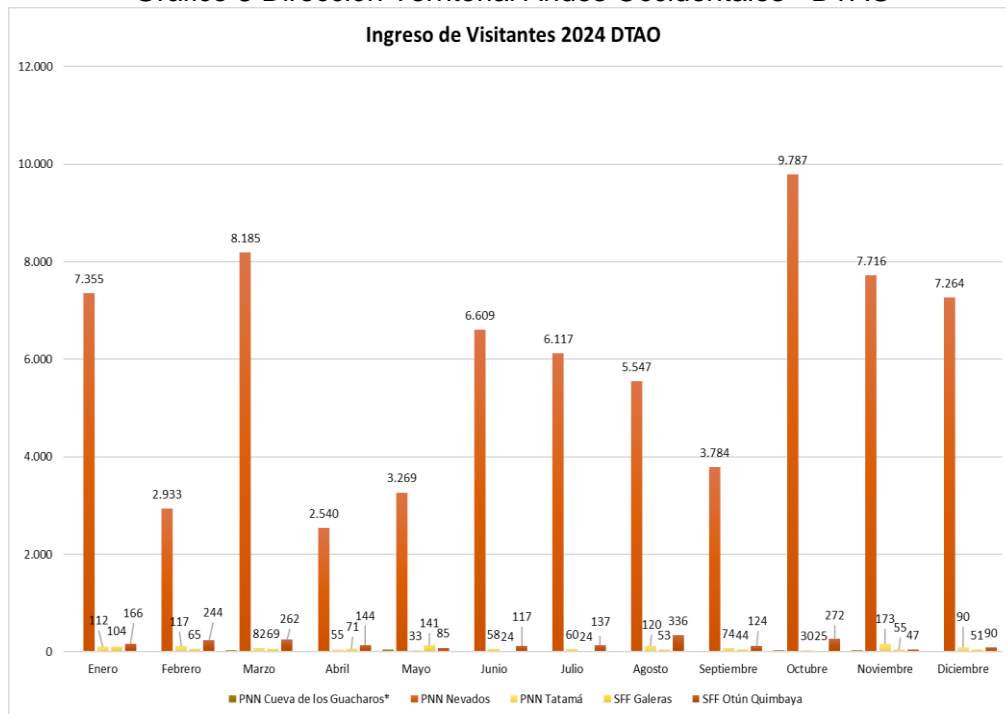


Gráfico 8 Dirección Territorial Andes Occidentales - DTAO



Subdirección de Sostenibilidad y Negocios Ambientales

Dirección: Calle 74 No. 11 – 81 Piso 3

Bogotá D.C., Colombia

Conmutador: (+57) 601 353 2400

Línea Gratuita: (+57) 01 8000 129722



**PARQUES NACIONALES
NATURALES DE COLOMBIA**

Gráfico 9 Dirección Territorial Orinoquía – DTOR

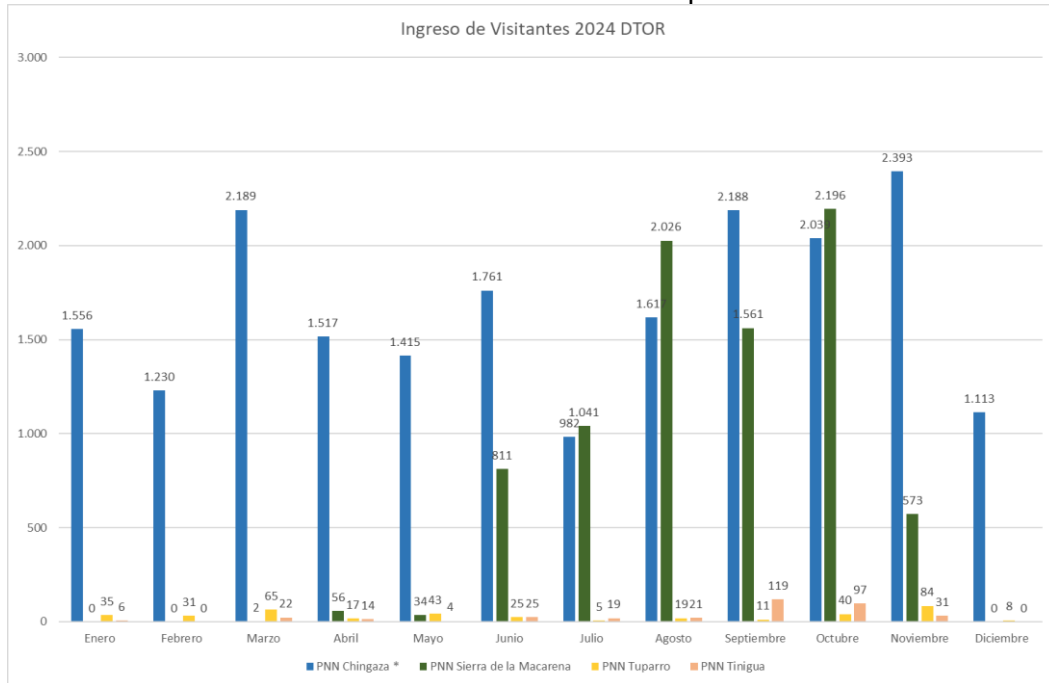
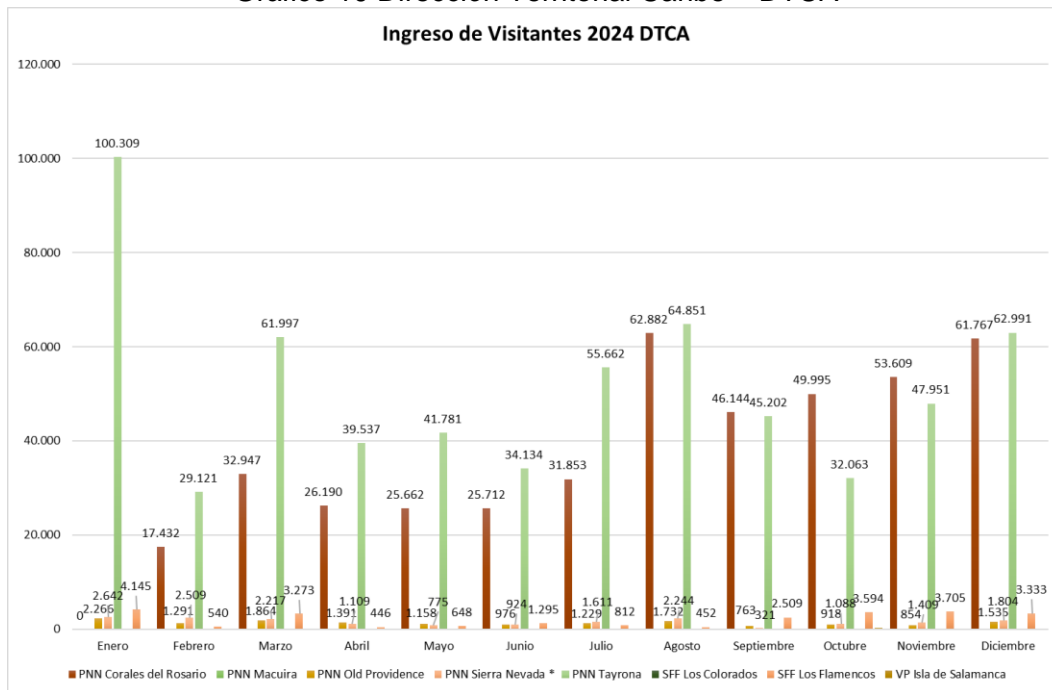


Gráfico 10 Dirección Territorial Caribe – DTCA



Subdirección de Sostenibilidad y Negocios Ambientales

Dirección: Calle 74 No. 11 – 81 Piso 3

Bogotá D.C., Colombia

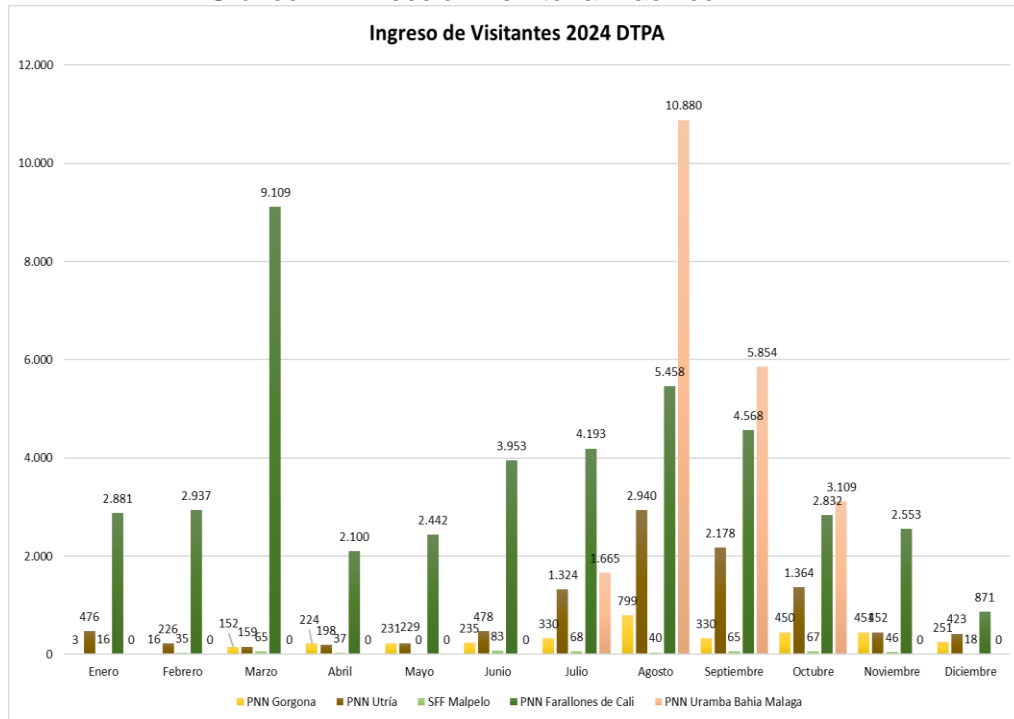
Conmutador: (+57) 601 353 2400

Línea Gratuita: (+57) 01 8000 129722



**PARQUES NACIONALES
NATURALES DE COLOMBIA**

Gráfico 11 Dirección Territorial Pacífico – DTPA



Subdirección de Sostenibilidad y Negocios Ambientales

Dirección: Calle 74 No. 11 – 81 Piso 3

Bogotá D.C., Colombia

Conmutador: (+57) 601 353 2400

Línea Gratuita: (+57) 01 8000 129722