

INFORME ANUAL DEL COMPORTAMIENTO DE VISITANTES EN ÁREAS PROTEGIDAS CON VOCACIÓN ECOTURÍSTICA AÑO 2023

Dr. LUIS OLMEDO MARTÍNEZ ZAMORA
Director General

Ing. JORGE ALONSO CANO RESTREPO
Subdirector de Sostenibilidad y Negocios Ambientales

Elaboró:
FLOR ANGELA PINILLA PINILLA
Profesional Especializado
Subdirección de Sostenibilidad y Negocios Ambientales

Bogotá, D.C., enero de 2024

Parques Nacionales Naturales de Colombia

Subdirección de Sostenibilidad y Negocios Ambientales

Dirección: Calle 74 No. 11 - 81, Bogotá D.C., Colombia

Conmutador: (+57) 601 353 2400

Línea Gratuita: (+57) 01 8000 129722

ANÁLISIS DE LAS ESTADÍSTICAS DE VISITANTES EN LAS ÁREAS PROTEGIDAS CON VOCACIÓN ECOTURÍSTICA DE PARQUES NACIONALES NATURALES DE COLOMBIA

1. TOTAL, VISITANTES ENERO A DICIEMBRE AÑO 2023

En la Tabla 1 y el Gráfico 1 se presentan el número de visitantes del año 2023, en las áreas protegidas abiertas con vocación ecoturística del Sistema de Parques Nacionales Naturales (SPNN), así como su comportamiento con respecto a los años 2021 y 2022.

Número de visitantes a AP con vocación ecoturística en 2021, 2022, 2023

Tabla 1

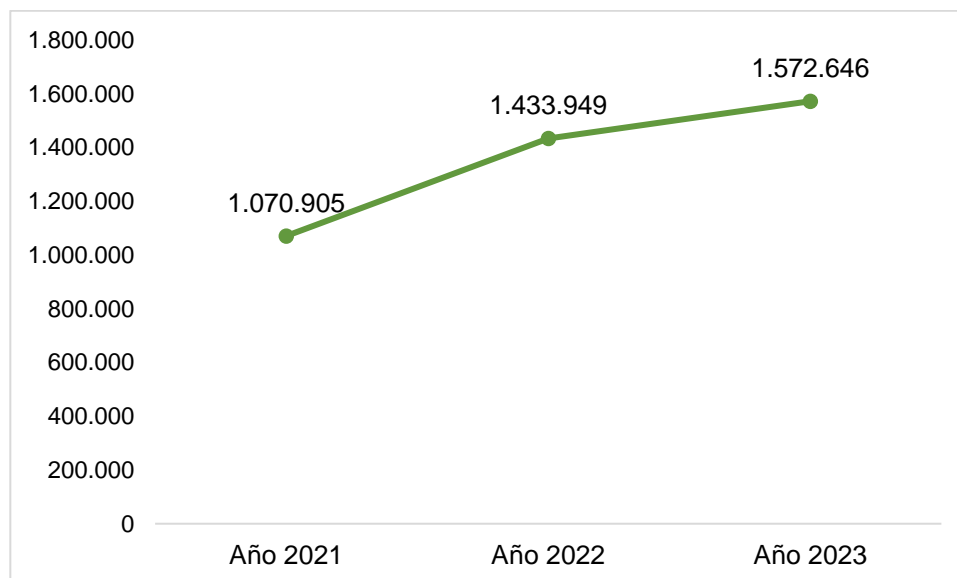
Año 2021	Año 2022	Año 2023
1.070.905	1.433.949	1.572.646

* Variación del Año 2023 respecto al Año 2022: aumento de 9,67%

* Variación del Año 2023 respecto al Año 2021: aumento de 46,85%

Gráfico 1

Comportamiento de número de visitantes a las AP, años 2021, 2022 y 2023



Parques Nacionales Naturales de Colombia

Subdirección de Sostenibilidad y Negocios Ambientales

Dirección: Calle 74 No. 11 - 81, Bogotá D.C., Colombia

Conmutador: (+57) 601 353 2400

Línea Gratuita: (+57) 01 8000 129722

El número de visitantes que ingresó a las áreas protegidas con vocación ecoturística durante el año 2023 fue de 1.572.646, lo que representa un aumento del 9,67% con respecto al 2022 y un aumento del 46,85% con respecto al 2021, este incremento obedece a que se ha dado la reapertura de otras áreas protegidas con vocación ecoturística, a las acciones de promoción y divulgación; así como a la participación en ferias y eventos que permitieron dar a conocer las áreas protegidas que están abiertas a los visitantes y las actividades y servicios ecoturísticos a las que pueden acceder a los visitantes.

Actualmente de las 37 áreas protegidas que tienen vocación ecoturística, reportan ingreso de visitantes 25¹ áreas protegidas que están abiertas al público, las demás áreas están en proceso de adecuación de infraestructura ecoturística para ser reabiertas a los visitantes. Aunado a lo anterior se trabaja articuladamente con los municipios que están ubicados en el área de influencia de los Parques, para lograr acciones conjuntas con las comunidades; con los grupos técnicos, con los consejos comunitarios, con los pueblos indígenas y con los operadores de los servicios ecoturísticos, en procura de fortalecer las cadenas de valor y de tener un ecoturismo incluyente que contribuya a la paz con la naturaleza y a mejorar la calidad de vida de las comunidades que se encuentran en las áreas de influencia de los Parques Nacionales.

De acuerdo con lo anterior para el presente análisis, se tendrá en cuenta el registro de visitantes, a partir de las estadísticas mensuales de visitantes que envían las áreas protegidas con vocación ecoturística, estas son: PNN Corales del Rosario, PNN Chingaza, PNN Gorgona, SFF Otún Quimbaya, SFF Malpelo, PNN Nevados, PNN Tayrona, PNN Cocuy, PNN Utría, ANU Estoraques, PNN Cueva de los Guacharos, PNN Macuira, PNN Sierra de la Macarena, SFF Flamencos, PNN Tatamá, SFF Galeras, PNN Tuparro, SFF Colorados, Vía Parque Isla Salamanca, PNN Amacayacu, PNN Farallones de Cali, PNN Tinigua, PNN Bahía Málaga, PNN Old Providence y PNN Sierra Nevada de Santa Marta.

Parques ha venido trabajando en el fortalecimiento del ecoturismo con apoyo de entidades del Gobierno Nacional, como el Viceministerio de Turismo, Procolombia y FONTUR, que fomentan el turismo en Colombia y en el exterior; así como con la promoción que realizan las organizaciones comunitarias operadores del ecoturismo comunitario en las áreas protegidas PNN Chingaza, PNN Cueva de los Guacharos y el PNN Corales del Rosario, el Contrato con la unión temporal

¹ Se incluye el PNN Sierra Nevada de Santa Marta, cuyos visitantes son reportados por el Instituto Colombiano de Antropología e Historia ICANH

Parques Nacionales Naturales de Colombia

Subdirección de Sostenibilidad y Negocios Ambientales

Dirección: Calle 74 No. 11 - 81, Bogotá D.C., Colombia

Conmutador: (+57) 601 353 2400

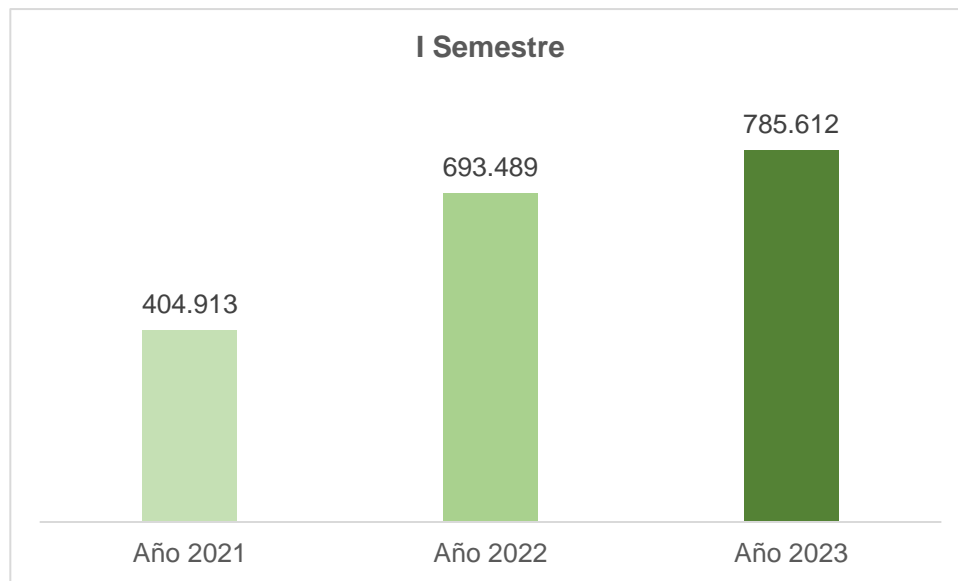
Línea Gratuita: (+57) 01 8000 129722

Nevados y el contrato interadministrativo con la Sociedad Tequendama para la prestación de servicios ecoturísticos en el PNN Tayrona.

Adicional a lo anterior, el interés de las personas por realizar planes ecoturísticos que ofrecen como valor agregado la responsabilidad ambiental y social que éstos implican; y las acciones adelantadas para el mejoramiento de la calidad de los servicios ecoturísticos en las áreas protegidas, la actualización de la información del servicio y actividades en los medios de comunicación dispuestos por Parques Nacionales.

Gráfico 2

Comportamiento I semestre número de visitantes a las AP, años 2021, 2022 y 2023



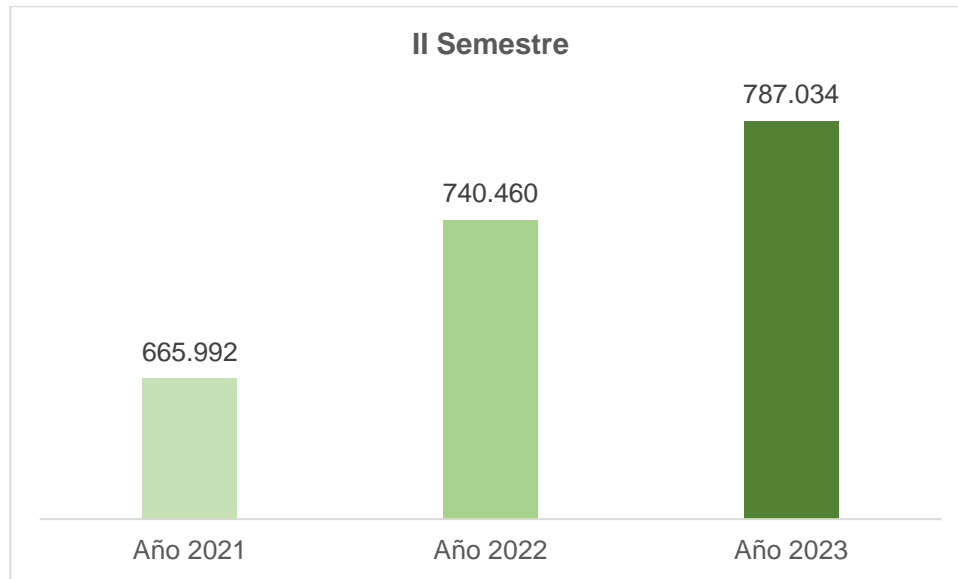
De acuerdo con el gráfico 2 en el primer semestre del año 2023 ingresaron 785.612 visitantes, lo que representa un incremento del 13% en comparación con el mismo semestre del año 2022 y un incremento del 94% en comparación con el mismo semestre del año 2021, esto debido a las acciones de divulgación y promoción de las áreas protegidas con vocación ecoturística que adelanta Parques Nacionales Naturales.

Parques Nacionales Naturales de Colombia

Subdirección de Sostenibilidad y Negocios Ambientales
Dirección: Calle 74 No. 11 - 81, Bogotá D.C., Colombia
Conmutador: (+57) 601 353 2400
Línea Gratuita: (+57) 01 8000 129722

Gráfico 3

**Comportamiento II semestre número de visitantes a las AP,
años 2021, 2022 y 2023**



De acuerdo con el gráfico 2 en el segundo semestre del año 2023 ingresaron 787.034 visitantes, lo que representa un incremento del 6% en comparación con el mismo semestre del año 2022 y un incremento del 18% en comparación con el mismo semestre del año 2021, debido a la reapertura de otras áreas protegidas con vocación ecoturística y a las alianzas con entidades privadas como Bibó – El Espectador para la promoción de las áreas protegidas como: PNN Tayrona, PNN Chingaza, SFF Otún Quimbaya y ANU Los Estoraques.

1.1 ÁREAS CON VOCACIÓN ECOTURÍSTICA MÁS VISITADAS

De las áreas protegidas más visitadas durante el año 2023, dos áreas protegidas se encuentran en la Dirección Territorial Caribe y corresponden al PNN Corales del Rosario y al PNN Tayrona, las cuales tienen el 85% de los visitantes que ingresaron a las áreas protegidas durante el periodo enero a diciembre de 2023. En el año 2023 los parques que tuvieron mayor ingreso de visitantes fueron: Parque Nacional Natural (PNN) Los Corales del Rosario y San Bernardo con 701.730 visitantes, el PNN Tayrona con 637.534 visitantes, el SFF Flamencos con 36.445 visitantes, el PNN Cocuy con 31.520 visitantes y el PNN Farallones de Cali con 28.329 visitantes (ver tabla 2).

Parques Nacionales Naturales de Colombia

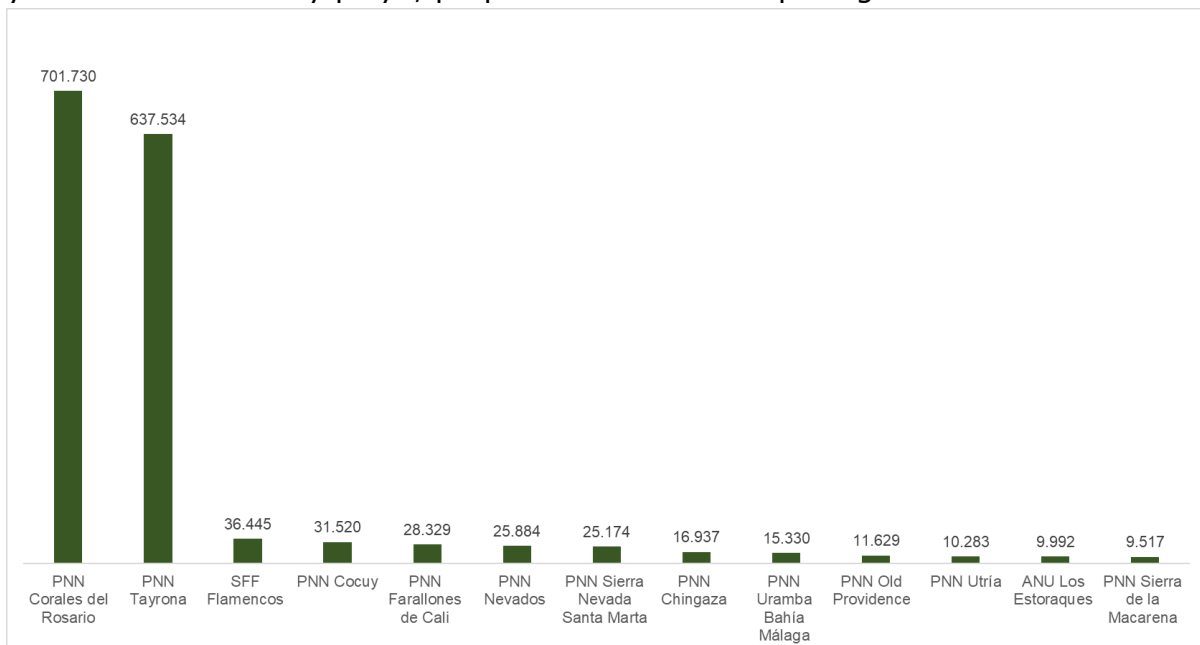
Subdirección de Sostenibilidad y Negocios Ambientales
Dirección: Calle 74 No. 11 - 81, Bogotá D.C., Colombia
Conmutador: (+57) 601 353 2400
Línea Gratuita: (+57) 01 8000 129722

Tabla 2

Durante el año 2023 las Áreas Protegidas con vocación ecoturística más visitadas fueron:

Área Protegida	No de visitantes	%
PNN Corales del Rosario	701.730	44,6%
PNN Tayrona	637.534	40,5%
SFF Flamencos	36.445	2,3%
PNN Cocuy	31.520	2,0%
PNN Farallones de Cali	28.329	1,8%
PNN Nevados	25.884	1,6%
PNN Sierra Nevada Santa Marta	25.174	1,6%
PNN Chingaza	16.937	1,1%
PNN Uramba Bahía Málaga	15.330	1,0%
PNN Old Providence	11.629	0,7%
PNN Utría	10.283	0,7%
ANU Los Estoraques	9.992	0,6%
PNN Sierra de la Macarena	9.517	0,6%

De acuerdo con la anterior tabla la mayoría de visitantes que ingresan a las áreas protegidas van al PNN Corales del Rosario, PNN Tayrona y SFF Flamencos que se encuentran ubicadas en el caribe colombiano a desarrollar actividades acuáticas y actividades de sol y playa, propias de estas áreas protegidas.

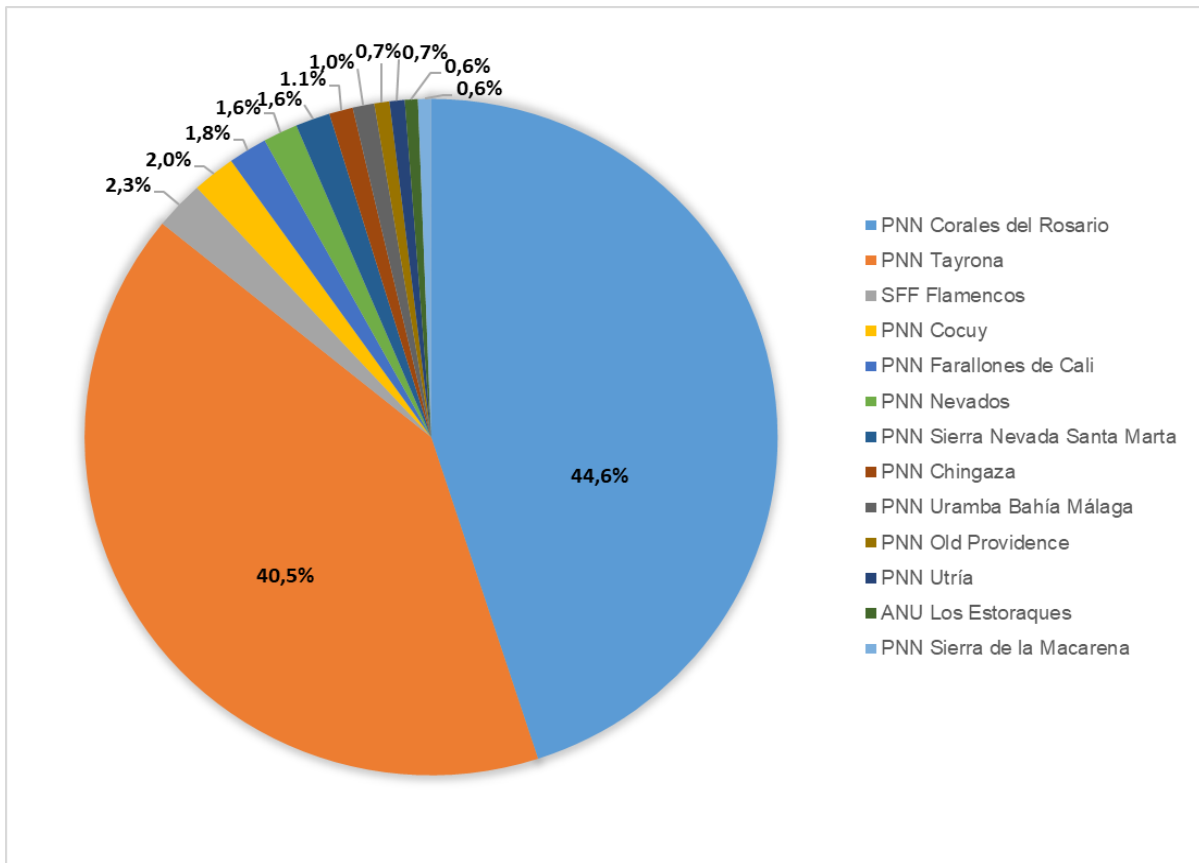


Parques Nacionales Naturales de Colombia

Subdirección de Sostenibilidad y Negocios Ambientales
Dirección: Calle 74 No. 11 - 81, Bogotá D.C., Colombia
Conmutador: (+57) 601 353 2400
Línea Gratuita: (+57) 01 8000 129722

En la siguiente Gráfica, se presenta la participación porcentual de las Áreas Protegidas con mayor número de visitantes en el año 2023.

Gráfico 4 Áreas con vocación ecoturística más visitadas en el año 2023



Comportamiento de visitantes por Dirección Territorial

En la Tabla 3 se presenta el número total de visitantes a las áreas protegidas (AP) abiertas al ecoturismo por Direcciones Territoriales para el año 2023 y en las Gráficas 5 al 9 se presenta el comportamiento de visitantes en cada una de las respectivas áreas protegidas, por dirección territorial, para el año 2022 y en el año 2023.

Parques Nacionales Naturales de Colombia

Subdirección de Sostenibilidad y Negocios Ambientales
Dirección: Calle 74 No. 11 - 81, Bogotá D.C., Colombia
Conmutador: (+57) 601 353 2400
Línea Gratuita: (+57) 01 8000 129722

Tabla 3

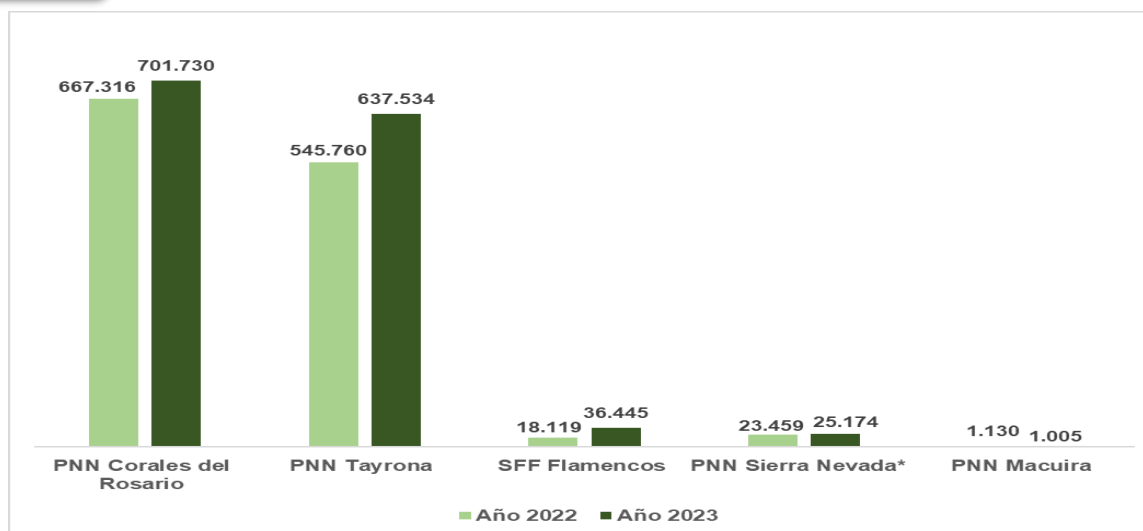
Número de visitantes a AP con vocación ecoturística por regiones año 2023

DIRECCIONES TERRITORIALES (DT)	No de visitantes	%
DIRECCIÓN TERRITORIAL CARIBE	1.415.957	90,0%
DIRECCIÓN TERRITORIAL PACIFICO	56.948	3,62%
DIRECCIÓN TERRITORIAL ANDES NORORIENTALES	41.512	2,64%
DIRECCIÓN TERRITORIAL ANDES OCCIDENTALES	30.287	1,96%
DIRECCIÓN TERRITORIAL ORINOQUIA	27.037	1,72%

De acuerdo con la tabla 3, la mayoría de visitantes que ingresaron a las áreas protegidas con vocación ecoturística durante el año 2023 visitó las áreas que conforman la DT Caribe que corresponde al 90% de los visitantes, le sigue la DT Pacifico con el 3,62% de los visitantes, la DT Andes Nororientales con el 2,64% de los visitantes, la DT Andes Occidentales con el 1,96% de los visitantes y la DT Orinoquia con el 1.72% de los visitantes que ingresaron a las áreas protegidas con vocación ecoturística del SPNN.

Gráfico 5

INGRESO DE VISITANTES A LAS AP DE LA DT CARIBE



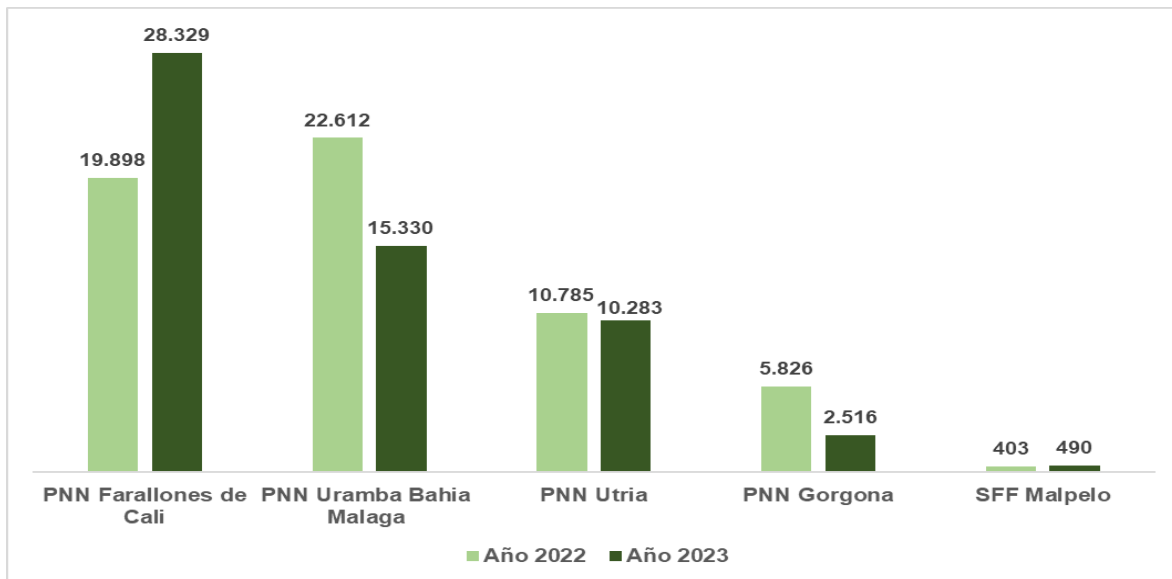
Parques Nacionales Naturales de Colombia

Subdirección de Sostenibilidad y Negocios Ambientales
Dirección: Calle 74 No. 11 - 81, Bogotá D.C., Colombia
Conmutador: (+57) 601 353 2400
Línea Gratuita: (+57) 01 8000 129722

Analizado el Gráfico 5 en el que se representa el ingreso de visitantes de las áreas protegidas de la Dirección Territorial Caribe en los años 2022 y 2023, se puede concluir que el PNN Corales del Rosario sigue siendo el área protegida a la que más ingresan visitantes, le sigue el PNN Tayrona, el SFF Flamencos, el PNN Sierra Nevada de Santa Marta y el PNN Macuira.

Gráfico 6

INGRESO DE VISITANTES A LAS AP DE LA DT PACIFICO



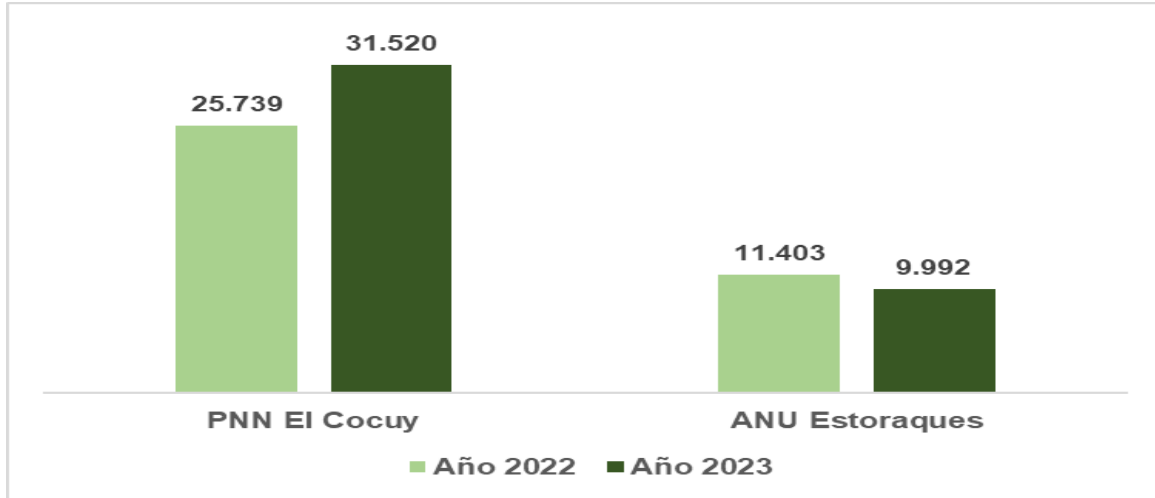
En el gráfico 6, se representa el ingreso de visitantes de las áreas protegidas de la Dirección Territorial Pacífico durante el año 2022 y el año 2023, siendo el PNN Farallones de Cali el área protegida que ha tenido más ingreso de visitantes con 28.329 visitantes, luego le sigue el PNN Uramba Bahía Málaga y el PNN Utría. Además de estos parques, también se encuentran abiertos al visitante, el PNN Gorgona y el SFF Malpelo.

Parques Nacionales Naturales de Colombia

Subdirección de Sostenibilidad y Negocios Ambientales
Dirección: Calle 74 No. 11 - 81, Bogotá D.C., Colombia
Conmutador: (+57) 601 353 2400
Línea Gratuita: (+57) 01 8000 129722

Gráfico 7

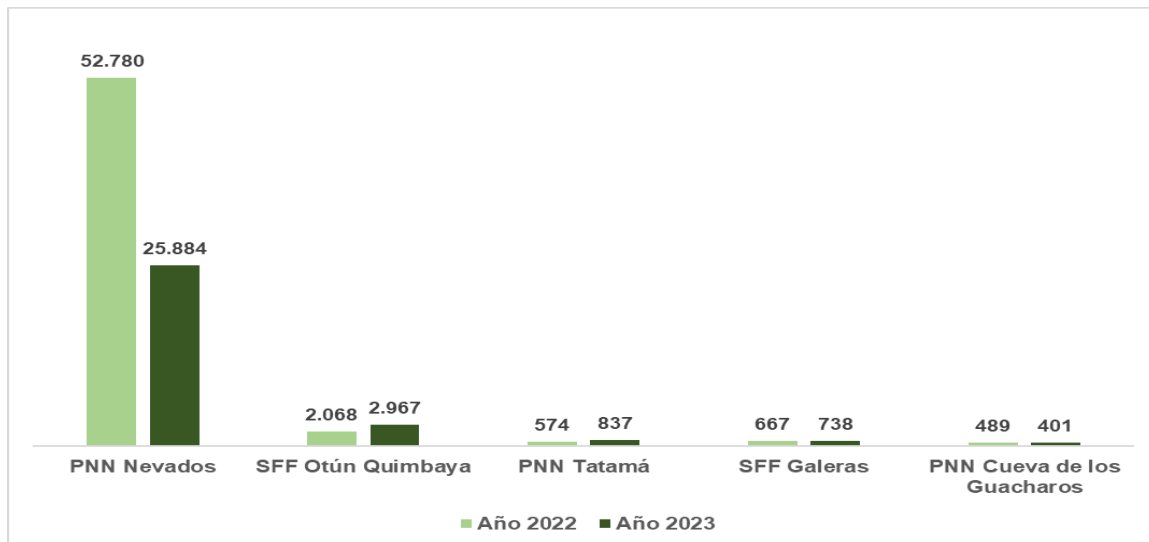
INGRESO DE VISITANTES A LAS AP DE LA DT ANDES NORORIENTALES



En el gráfico 7, se representa el ingreso de visitantes de las áreas protegidas de la Dirección Territorial Andes Nororientales durante el año 2022 y el año 2023; el PNN Cocuy es el área protegida que tiene más ingreso de visitantes con 31.520 visitantes y luego le sigue el ANU Estoraques, las cuales son las únicas áreas protegidas de esta Dirección Territorial que se encuentran abiertas al visitante.

Gráfico 8

INGRESO DE VISITANTES A LAS AP DE LA DT ANDES OCCIDENTALES



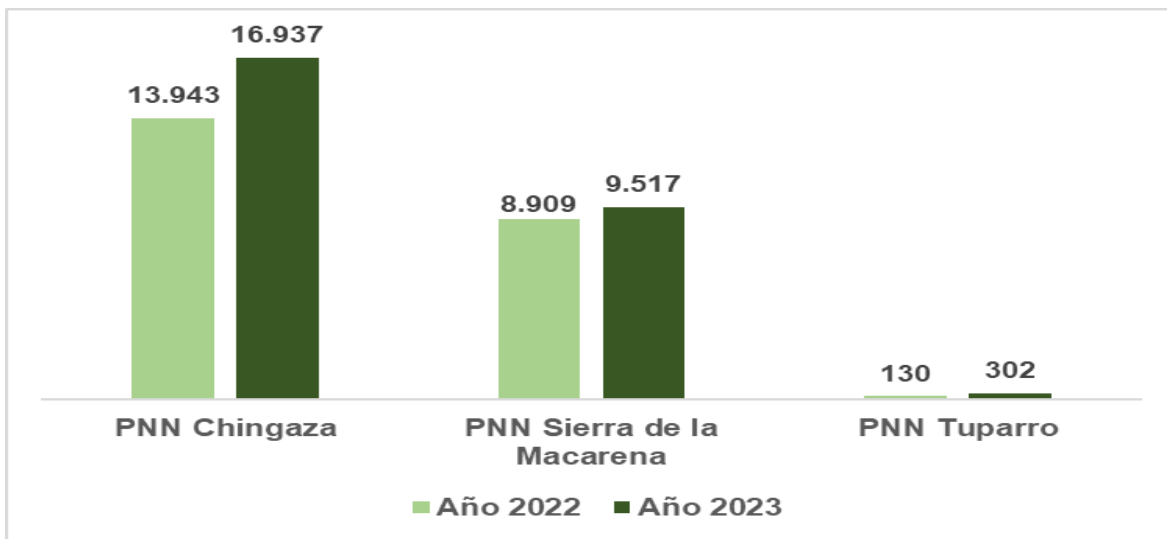
Parques Nacionales Naturales de Colombia

Subdirección de Sostenibilidad y Negocios Ambientales
Dirección: Calle 74 No. 11 - 81, Bogotá D.C., Colombia
Conmutador: (+57) 601 353 2400
Línea Gratuita: (+57) 01 8000 129722

En el gráfico 8, se representa el ingreso de visitantes de las áreas protegidas de la Dirección Territorial Andes Occidentales en el año 2022 y el año 2023, siendo el PNN Los Nevados el área protegida que tiene más ingreso de visitantes con 25.884 visitantes, le sigue el SFF Otún Quimbaya, el PNN Tatamá, el SFF Galeras y el PNN Cueva de los Guácharos.

Gráfico 9

INGRESO DE VISITANTES A LAS AP DE LA DT ORINOQUIA



En el gráfico 9, se representa el ingreso de visitantes de las áreas protegidas de la Dirección Territorial Orinoquia durante el año 2022 y el año 2023; el PNN Chingaza es el área protegida que tiene más ingreso de visitantes con 16.937 visitantes, le sigue el PNN Sierra de la Macarena y el PNN Tuparro.

En conclusión, analizando el número de visitantes que ingresaron a las áreas protegidas con vocación ecoturística en el año 2023 se ve un incremento de visitantes del 9,67% con relación al año 2022 debido a las acciones de promoción y divulgación de las áreas protegidas que están abiertas a los visitantes y a las actividades y servicios ecoturísticos que se ofrecen en estas áreas, sin embargo se espera que en el año 2024, el sector turismo tenga un mayor impulso, se reabran las demás áreas protegidas con vocación ecoturística con ocasión de las estrategias en las que viene trabajando la entidad, así como en la concientización a los visitantes acerca de conocer y contribuir con la conservación de los valores naturales y culturales, de los Parques Nacionales Naturales de Colombia.

Parques Nacionales Naturales de Colombia

Subdirección de Sostenibilidad y Negocios Ambientales
 Dirección: Calle 74 No. 11 - 81, Bogotá D.C., Colombia
 Conmutador: (+57) 601 353 2400
 Línea Gratuita: (+57) 01 8000 129722