

Nombre del proyecto:

ADMINISTRACIÓN DE LAS ÁREAS DEL SISTEMA DE PARQUES NACIONALES NATURALES Y COORDINACIÓN DEL SISTEMA NACIONAL DE ÁREAS PROTEGIDAS. NACIONAL



Objetivo general:

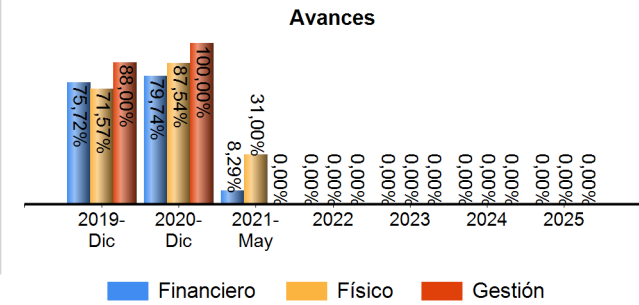
Contribuir a la conservación in situ de la diversidad biológica y ecosistémica representativa del país.

Código BPIN: 2017011000179

Sector: Ambiente y Desarrollo Sostenible

Proyecto: ADMINISTRACIÓN DE LAS ÁREAS DEL SISTEMA DE PARQUES NACIONALES NATURALES Y COORDINACIÓN DEL SISTEMA NACIONAL DE ÁREAS PROTEGIDAS. NACIONAL - 2017011000179

Entidad: UAE
Responsable: HERNAN CAMILO SUAREZ BULA
Horizonte: 2018 - 2025
Presupuesto 2021: \$ 84.862.864.292
Control Posterior: 15/06/2021
Seguimiento de: mayo 2021



Proyecto: ADMINISTRACIÓN DE LAS ÁREAS DEL SISTEMA DE PARQUES NACIONALES NATURALES Y COORDINACIÓN DEL SISTEMA NACIONAL DE ÁREAS PROTEGIDAS. NACIONAL - 2017011000179

> Cadena de Valor

OBJETIVO ESPECIFICO

Disminuir las presiones por Uso, Ocupación y Tenencia, UOT, en las áreas protegidas que afectan su conservación

PRODUCTOS

Servicio de erradicación de cultivos ilícitos

Indicador	Meta Total 2018-2025	Acumulado 2018- 2020	Meta 2021	Avance 2021	Cumplimiento 2021
-----------	----------------------	----------------------	-----------	-------------	-------------------

Áreas saneadas de cultivos de uso ilícito - Unidad de Medida: Hectáreas	281,0000	0,0000	29,0000	0,0000	0,00 %
---	----------	--------	---------	--------	--------

Observaciones : En el mes de Abril se realiza evaluación de las áreas del sistema de Parques Nacionales que presentan Cultivos de Uso Ilícito y la relación de familias campesinas que han firmado acuerdos de sustitución voluntaria con la Dirección de Sustitución de cultivos de uso ilícito (DSCI).

Actividad	Fuente	Inicial	Vigente	Obligado
Efectuar acuerdos de erradicación o sustitución hacia actividades permitidas en las áreas del Sistema de Parques Nacionales Naturales, SPNN afectadas por cultivos de uso ilícitos.	PGN	\$0	\$0	\$0
Realizar el monitoreo y seguimiento a los procesos de restauración en las áreas afectadas por cultivos de uso ilícito en las áreas protegidas nacionales.	PGN	\$50.000.000	\$60.069.834	\$15.836.592
TOTAL		\$50.000.000	\$60.069.834	\$15.836.592

Servicio de restauración de ecosistemas

Indicador	Meta Total 2018-2025	Acumulado 2018- 2020	Meta 2021	Avance 2021	Cumplimiento 2021
-----------	----------------------	----------------------	-----------	-------------	-------------------

Áreas en proceso de restauración - Unidad de Medida: Hectáreas	19.307,0000	0,0000	5.937,0000	0,0000	0,00 %
---	-------------	--------	------------	--------	--------

Observaciones : Durante el mes de Abril Parques Nacionales Naturales continua con la contratación de los profesionales, técnicos y operarios asociados al proyecto de reactivación económica.

Proyecto: ADMINISTRACIÓN DE LAS ÁREAS DEL SISTEMA DE PARQUES NACIONALES NATURALES Y COORDINACIÓN DEL SISTEMA NACIONAL DE ÁREAS PROTEGIDAS. NACIONAL - 2017011000179

PRODUCTOS				
Actividad	Fuente	Inicial	Vigente	Obligado
Implementar el proceso de restauración en las áreas degradadas y/o alteradas de las áreas protegidas nacionales.	PGN	\$8.374.635.620	\$24.683.842.400	\$103.722.845
Realizar el monitoreo y seguimiento a los procesos de restauración en las áreas protegidas nacionales.	PGN	\$1.717.506.868	\$190.331.877	\$799.785
TOTAL		\$10.092.142.488	\$24.874.174.277	\$104.522.630

Documentos de lineamientos técnicos con acuerdos de uso, ocupación y tenencia en las áreas protegidas

Indicador	Meta Total 2018-2025	Acumulado 2018- 2020	Meta 2021	Avance 2021	Cumplimiento 2021
Documentos de acuerdos de uso suscritos con campesinos que ocupan las áreas protegidas - Unidad de Medida: Número	1.076,0000	0,0000	50,0000	0,0000	0,00 %
Observaciones : En el mes de Abril Parques Nacionales Naturales continua con el proceso de relacionamiento entre las áreas protegidas y las comunidades para lograr la suscripción de acuerdos con las comunidades.					

Actividad	Fuente	Inicial	Vigente	Obligado
Realizar acuerdos de uso compatibles con la conservación con los campesinos que ocupan las áreas protegidas nacionales.	PGN	\$3.819.586.213	\$564.456.198	\$39.807.865
Implementar los acuerdos para la ordenación de los usos, actividades y ocupación en las áreas protegidas nacionales.	PGN	\$7.286.836.213	\$673.868.722	\$47.524.103
Suscribir acuerdos con campesinos que ocupan las Áreas Protegidas.	PGN	\$4.433.972.923	\$8.721.636.904	\$615.087.125
TOTAL		\$15.540.395.349	\$9.959.961.824	\$702.419.093

Servicio de prevención, vigilancia y control de las áreas protegidas

Indicador	Meta Total 2018-2025	Acumulado 2018- 2020	Meta 2021	Avance 2021	Cumplimiento 2021
Áreas cubiertas con jornadas de vigilancia - Unidad de Medida: Hectáreas	75.508.826,0000	4.384.724,4600	10.029.128,0000	4.384.724,0000	43,72 %
Observaciones : El número de hectareas con área visible corresponde a 4.384.724,46 con corte al mes de Abril de 2021.					

Proyecto: ADMINISTRACIÓN DE LAS ÁREAS DEL SISTEMA DE PARQUES NACIONALES NATURALES Y COORDINACIÓN DEL SISTEMA NACIONAL DE ÁREAS PROTEGIDAS. NACIONAL - 2017011000179

PRODUCTOS					
Actividad	Fuente	Inicial	Vigente	Obligado	
Prevenir y mitigar riesgos y atender eventos generados por fenómenos naturales e incendios forestales u otras situaciones de riesgo que afecten la gobernabilidad de las áreas protegidas.	PGN	\$1.132.468.964	\$2.991.496.738	\$432.282.598	
Controlar el uso y aprovechamiento de los recursos naturales en las áreas protegidas.	PGN	\$14.201.131.759	\$10.557.484.282	\$1.494.773.930	
Realizar estudios jurídicos y técnicos para el saneamiento predial de las áreas protegidas y adelantar su adquisición.	PGN	\$0	\$409.994.072	\$59.228.504	
TOTAL		\$15.333.600.723	\$13.958.975.092	\$1.986.285.032	

Aumentar la representatividad de la conservación de la biodiversidad in situ en las áreas protegidas.

PRODUCTOS					
Servicio declaración de áreas protegidas					
Indicador	Meta Total 2018-2025	Acumulado 2018- 2020	Meta 2021	Avance 2021	Cumplimiento 2021
Nuevas áreas declaradas protegidas - Unidad de Medida: Hectáreas	2.268.319,0000	0,0000	1,0000	0,0000	0,00 %
Observaciones : En el mes de Abril Parques Nacionales Naturales avanzó en los procesos de declaratoria de las áreas protegidas:PNN Serania de ManacaciasPNN Serania de San LucasPNN Cumaribo					
Actividad	Fuente	Inicial	Vigente	Obligado	
Implementar la ruta de declaratoria para nuevas áreas o ampliación de las existentes.	PGN	\$836.408.556	\$989.841.649	\$127.092.752	
Implementar acuerdos con las comunidades en el marco de los procesos de declaratoria o ampliación de las existentes	PGN	\$508.605.204	\$7.894.750	\$1.013.662	
TOTAL		\$1.345.013.760	\$997.736.399	\$128.106.414	

Incrementar el reconocimiento de la sociedad colombiana respecto a la importancia de la conservación in situ de la biodiversidad.

PRODUCTOS					
Servicio de educación informal en el marco de la conservación de la biodiversidad y los Servicio ecostémicos					

Proyecto: ADMINISTRACIÓN DE LAS ÁREAS DEL SISTEMA DE PARQUES NACIONALES NATURALES Y COORDINACIÓN DEL SISTEMA NACIONAL DE ÁREAS PROTEGIDAS. NACIONAL - 2017011000179

PRODUCTOS					
Indicador	Meta Total 2018-2025	Acumulado 2018- 2020	Meta 2021	Avance 2021	Cumplimiento 2021
Personas capacitadas - Unidad de Medida: Número	9.940,0000	0,0000	600,0000	211,0000	35,17 %
Observaciones : En el mes de Abril Parques Nacionales avanzó con la Dirección Territorial Orinoquía en la capacitación de 123 personas, y en la Dirección Territorial Amazonía con 88 personas capacitadas, en el PNN Nukak con 34 y el PNN Serranía de Chiribiquete con 54 para un total de 211 personas.					
Actividad		Fuente	Inicial	Vigente	Obligado
Implementar la estrategia de comunicación y educación para la conservación de la biodiversidad y la diversidad cultural		PGN	\$0	\$1.745.840.545	\$243.533.117
Realizar talleres cero para la planeación de la implementación de la estrategia de comunicación y educación para la conservación de la biodiversidad y la diversidad cultural		PGN	\$0	\$128.105.800	\$18.058.474
TOTAL			\$0	\$1.873.946.345	\$261.591.591
Documentos de investigación para la conservación de la biodiversidad y sus servicios eco sistémicos					
Indicador	Meta Total 2018-2025	Acumulado 2018- 2020	Meta 2021	Avance 2021	Cumplimiento 2021
Documentos de investigación realizados - Unidad de Medida: Número	64,0000	0,0000	5,0000	0,0000	0,00 %

Proyecto: ADMINISTRACIÓN DE LAS ÁREAS DEL SISTEMA DE PARQUES NACIONALES NATURALES Y COORDINACIÓN DEL SISTEMA NACIONAL DE ÁREAS PROTEGIDAS. NACIONAL - 2017011000179

PRODUCTOS					
Actividad	Fuente	Inicial	Vigente	Obligado	
Desarrollar los programas de monitoreo e investigación para conocer el estado de conservación de los valores naturales, culturales y beneficios ambientales de las áreas protegidas nacionales.	PGN	\$0	\$416.851.870	\$87.419.172	
Efectuar monitoreo y seguimiento de los valores objeto de conservación.	PGN	\$0	\$969.382.372	\$136.412.419	
Formular los programas de monitoreo y portafolios de investigación para conocer el estado de conservación de los valores naturales, culturales y beneficios ambientales de las áreas del SPNN.	PGN	\$2.089.743.774	\$157.850.944	\$23.288.938	
Implementar los programas de monitoreo y portafolios de investigación de las áreas protegidas del SPNN.	PGN	\$6.911.788.910	\$622.169.254	\$88.290.429	
Realizar seguimiento a los programas de monitoreo y portafolios de investigación que se implementan en las áreas protegidas del SPNN.	PGN	\$1.687.382.004	\$196.228.646	\$26.945.990	
Actualizar los portafolios de prioridades de conservación para el SINAP y SIRAPs.	PGN	\$102.465.000	\$0	\$0	
TOTAL		\$10.791.379.688	\$2.362.483.086	\$362.356.948	
Documentos de lineamientos técnicos para la conservación de la biodiversidad y sus servicios eco sistémicos					
Indicador	Meta Total 2018-2025	Acumulado 2018- 2020	Meta 2021	Avance 2021	Cumplimiento 2021
Documentos de lineamientos técnicos realizados - Unidad de Medida: Número	13,0000	0,0000	1,0000	0,2500	25,00 %
Observaciones : Parques Nacionales Naturales durante el mes de Abril ha trabajado en los siguientes documentos de valoración de servicios ecosistémicos:-Valoración de servicio ecosistémico cultural en el AP SFF Otún Quimbaya.-Valoración de servicio ecosistémico hídrico.					

Proyecto: ADMINISTRACIÓN DE LAS ÁREAS DEL SISTEMA DE PARQUES NACIONALES NATURALES Y COORDINACIÓN DEL SISTEMA NACIONAL DE ÁREAS PROTEGIDAS. NACIONAL - 2017011000179

PRODUCTOS				
Actividad	Fuente	Inicial	Vigente	Obligado
Implementar instrumentos para la valoración, negociación y reconocimiento de los beneficios ecosistémicos y culturales de las áreas protegidas.	PGN	\$0	\$0	\$0
Generar opciones de compensación para la conservación de las áreas protegidas.	PGN	\$0	\$0	\$0
Realizar seguimiento y monitoreo a la implementación a los planes de ordenamiento ecoturístico (POE).	PGN	\$1.349.047.756	\$144.005.831	\$29.413.823
Desarrollar el lineamiento de servicios ecosistémicos	PGN	\$171.424.594	\$76.213.097	\$14.804.458
Implementar las actividades del plan de acción del lineamiento institucional para afrontar el clima cambiante y del plan de acción del lineamiento de servicios ecosistémicos.	PGN	\$2.422.222.963	\$0	\$0
Socializar las actividades desarrolladas y las lecciones aprendidas.	PGN	\$841.756.743	\$5.000.000	\$971.254
Realizar seguimiento a la implementación de los lineamientos.	PGN	\$823.300.872	\$151.732.687	\$30.147.127
Diseñar y/o implementar instrumentos para la valoración negociación y reconocimiento de los beneficios ecosistémicos y culturales de las áreas protegidas	PGN	\$298.962.241	\$196.878.297	\$39.808.513
Diseñar e implementar estrategias de sostenibilidad financiera para la generación de recursos tendientes al cumplimiento de los objetivos institucionales.	PGN	\$109.469.426	\$166.229.728	\$31.004.630
8. Diseñar e implementar estrategias de negocios con base en la valoración de los bienes y beneficios ecosistémicos generados por las áreas del Sistema de Parques Nacionales Naturales.	PGN	\$351.902.621	\$466.492.867	\$86.389.203
Implementar estrategias de sostenibilidad financiera para la generación de recursos tendientes al cumplimiento de los objetivos institucionales	PGN	\$0	\$62.515.250	\$12.143.639
Implementar estrategias de negocios con base en la valoración de los bienes y beneficios ecosistémicos generados por las áreas del Sistema de Parques Nacionales Naturales, teniendo en consideración I	PGN	\$0	\$0	\$0
TOTAL		\$6.368.087.216	\$1.269.067.757	\$244.682.647
Servicio apoyo financiero para la implementación de esquemas de pago por Servicio ambientales				

Proyecto: ADMINISTRACIÓN DE LAS ÁREAS DEL SISTEMA DE PARQUES NACIONALES NATURALES Y COORDINACIÓN DEL SISTEMA NACIONAL DE ÁREAS PROTEGIDAS. NACIONAL - 2017011000179

PRODUCTOS					
Indicador	Meta Total 2018-2025	Acumulado 2018- 2020	Meta 2021	Avance 2021	Cumplimiento 2021
Esquemas de Pago por Servicio ambientales implementados - Unidad de Medida: Número	8,0000	1,0000	1,0000	0,2500	25,00 %
Observaciones : Parques Nacionales Naturales avanzó en el diseño de PSAa través de reuniones entre el PNN Cocuy y la SSNA generando acompañamiento en el desarrollo del plan financiero del proyecto, buscando la implementación del esquema en un plazo de 36 meses.					
Actividad	Fuente	Inicial	Vigente	Obligado	
Diseñar los instrumentos de esquemas de pago por servicios ambientales para la conservación de las áreas protegidas nacionales.	PGN	\$122.834.420	\$69.163.097	\$17.134.844	
Implementar los instrumentos de esquema de pago por servicios ambientales.	PGN	\$116.037.108	\$121.652.283	\$30.138.803	
TOTAL		\$238.871.528	\$190.815.380	\$47.273.647	
Servicio de ecoturismo en las áreas protegidas					
Indicador	Meta Total 2018-2025	Acumulado 2018- 2020	Meta 2021	Avance 2021	Cumplimiento 2021
Visitantes que ingresan a las áreas protegidas nacionales - Unidad de Medida: Número	15.200.157,0000	1.387.861,0000	1.980.000,0000	212.181,0000	10,72 %
Observaciones : En el mes de Abril Parques Nacionales Naturales registra un número de visitantes de 212.181 en las áreas protegidas con vocación ecoturística.					
Actividad	Fuente	Inicial	Vigente	Obligado	
Formular los Planes de Ordenamiento Ecoturístico de las áreas protegidas con vocación de ecoturismo.	PGN	\$1.776.624.733	\$507.798.713	\$98.474.188	
Implementar los Planes de Ordenamiento Ecoturístico de áreas protegidas con vocación de ecoturismo.	PGN	\$1.971.102.323	\$5.658.525.567	\$1.094.559.267	
TOTAL		\$3.747.727.056	\$6.166.324.280	\$1.193.033.455	

Fortalecer el manejo efectivo de las áreas protegidas y la capacidad para mejorar la conectividad entre las áreas del Sistema Nacional de Áreas Protegidas, SINAP.

PRODUCTOS
Documentos de planeación para la conservación de la biodiversidad y sus servicios eco sistémicos

Proyecto: ADMINISTRACIÓN DE LAS ÁREAS DEL SISTEMA DE PARQUES NACIONALES NATURALES Y COORDINACIÓN DEL SISTEMA NACIONAL DE ÁREAS PROTEGIDAS. NACIONAL - 2017011000179

PRODUCTOS					
Indicador	Meta Total 2018-2025	Acumulado 2018- 2020	Meta 2021	Avance 2021	Cumplimiento 2021
Documentos de planeación realizados - Unidad de Medida: Número	31,0000	0,0000	4,0000	0,0000	0,00 %
Actividad	Fuente	Inicial	Vigente	Obligado	
Desarrollar un sistema de información que facilite la toma de decisiones en la planeación de la conservación.	PGN	\$0	\$286.315.246	\$41.404.954	
Optimizar los instrumentos de planeación para la conservación de las áreas protegidas nacionales.	PGN	\$0	\$291.603.419	\$42.943.077	
Formular los instrumentos de planeación de las áreas protegidas del SPNN.	PGN	\$2.331.014.549	\$216.031.853	\$32.751.434	
Realizar seguimiento a la implementación de los instrumentos de planeación de las áreas del SPNN	PGN	\$1.657.435.631	\$1.206.963.522	\$179.102.755	
TOTAL		\$3.988.450.180	\$2.000.914.040	\$296.202.220	
Servicio de administración y manejo de áreas protegidas					
Indicador	Meta Total 2018-2025	Acumulado 2018- 2020	Meta 2021	Avance 2021	Cumplimiento 2021
Áreas administradas - Unidad de Medida: Hectáreas	62,0000	0,0000	62,0000	62,0000	100,00 %
Observaciones : PNNC en Abril avanzó el reporte oficial sobre las áreas protegidas que se encuentran inscritas en el RUNAP, a la fecha, en el SINAP se encuentra conformado por 1.331 áreas protegidas que ocupan una superficie de 31.241.376,29 hectáreas, equivalentes al 15,09% del Territorio Nacional.					

Proyecto: ADMINISTRACIÓN DE LAS ÁREAS DEL SISTEMA DE PARQUES NACIONALES NATURALES Y COORDINACIÓN DEL SISTEMA NACIONAL DE ÁREAS PROTEGIDAS. NACIONAL - 2017011000179

PRODUCTOS				
Actividad	Fuente	Inicial	Vigente	Obligado
Contar con un marco de política y normativo adecuado que dinamice el cumplimiento de la misión institucional	PGN	\$388.372.946	\$584.302.520	\$50.970.730
Promover la participación de actores estratégicos en la consolidación del Sistema Nacional de Áreas Protegidas, SINAP	PGN	\$0	\$1.568.934.927	\$137.730.332
Posicionar a Parques Nacionales Naturales, PNN en los ámbitos nacional, regional, local e internacional	PGN	\$0	\$4.531.829.601	\$396.206.010
Concertar estrategias especiales de manejo con grupos étnicos que permitan articular distintas visiones del territorio	PGN	\$7.607.250.000	\$9.232.694.270	\$809.315.450
Implementar los planes de acción de los Regímenes Especiales de Manejo (Indígenas) y a los Acuerdos de Uso y Manejo suscritos (Afrodescendiente y raizal)	PGN	\$5.093.581.083	\$1.193.217.950	\$102.600.234
Implementar el Plan de Acción del SINAP en los SIRAPs y demás instancias de participación del SINAP.	PGN	\$11.178.000	\$341.372.952	\$29.967.725
Promover la conservación privada para contribuir al atributo completo del SINAP a través de espacios de trabajo y fortalecimiento de capacidades	PGN	\$38.170.800	\$545.091.340	\$44.521.546
Contar con un RUNAP actualizado, operando y con Autoridades fortalecidas en su utilización	PGN	\$212.600.410	\$101.324.127	\$8.894.827
TOTAL		\$13.351.153.239	\$18.098.767.687	\$1.580.206.854

Infraestructura ecoturística construida

Indicador	Meta Total 2018-2025	Acumulado 2018- 2020	Meta 2021	Avance 2021	Cumplimiento 2021
Infraestructura ecoturística construida - Unidad de Medida: Número	65,0000	0,0000	0,0000	0,0000	0,00 %
Actividad	Fuente	Inicial	Vigente	Obligado	
Construir la infraestructura para la atención de visitantes dentro de las áreas protegidas.	PGN	\$0	\$0	\$0	
Construir la infraestructura para el desarrollo de experiencias en los visitantes dentro de las áreas protegidas.	PGN	\$283.700.000	\$893.703.282	\$0	
Construir la infraestructura de servicios de agua, energía y de tratamiento de residuos solidos para atención a visitantes dentro de las áreas protegidas.	PGN	\$333.250.000	\$0	\$0	
TOTAL		\$616.950.000	\$893.703.282	\$0	

Proyecto: ADMINISTRACIÓN DE LAS ÁREAS DEL SISTEMA DE PARQUES NACIONALES NATURALES Y COORDINACIÓN DEL SISTEMA NACIONAL DE ÁREAS PROTEGIDAS. NACIONAL - 2017011000179

PRODUCTOS					
Infraestructura construida para la administración, la vigilancia y el control de las áreas protegidas					
Indicador	Meta Total 2018-2025	Acumulado 2018- 2020	Meta 2021	Avance 2021	Cumplimiento 2021
Infraestructura construida para la administración, la vigilancia y el control de las áreas protegidas - Unidad de Medida: Número	44,0000	0,0000	2,0000	0,0000	0,00 %
Actividad	Fuente	Inicial	Vigente	Obligado	
Construir la infraestructura para sedes administrativas de las áreas protegidas	PGN	\$0	\$893.703.282	\$0	
Construir la infraestructura para sedes de control y vigilancia de las áreas protegidas	PGN	\$1.056.830.000	\$0	\$0	
Construir la infraestructura de servicios de agua, energía y tratamiento de residuos en las áreas protegidas	PGN	\$0	\$0	\$0	
TOTAL		\$1.056.830.000	\$893.703.282	\$0	
Infraestructura ecoturística mejorada					
Indicador	Meta Total 2018-2025	Acumulado 2018- 2020	Meta 2021	Avance 2021	Cumplimiento 2021
Infraestructura ecoturística mejorada - Unidad de Medida: Número	112,0000	0,0000	0,0000	0,0000	0,00 %
Actividad	Fuente	Inicial	Vigente	Obligado	
Realizar los mantenimientos preventivos y correctivos de acuerdo a lo consignado en el plan de mantenimiento de la Entidad para atención a visitantes en las áreas protegidas.	PGN	\$0	\$720.977.208	\$0	
Realizar los mantenimientos preventivos y correctivos de acuerdo a lo consignado en el plan de mantenimiento de la Entidad para el desarrollo de experiencias de los visitantes de las áreas protegidas	PGN	\$0	\$2.000.000	\$0	
Realizar los mantenimientos preventivos y correctivos de acuerdo a lo consignado en el plan de mantenimiento de la Entidad para los servicios de agua, energía y tratamiento de residuos en las áreas protegidas	PGN	\$0	\$0	\$0	
TOTAL		\$0	\$722.977.208	\$0	
Infraestructura mejorada para la administración, la vigilancia y el control de las áreas protegida					

Proyecto: ADMINISTRACIÓN DE LAS ÁREAS DEL SISTEMA DE PARQUES NACIONALES NATURALES Y COORDINACIÓN DEL SISTEMA NACIONAL DE ÁREAS PROTEGIDAS. NACIONAL - 2017011000179

PRODUCTOS					
Indicador	Meta Total 2018-2025	Acumulado 2018- 2020	Meta 2021	Avance 2021	Cumplimiento 2021
Infraestructura mejorada para la administración, la vigilancia y el control de las áreas protegida - Unidad de Medida: Número	177,0000	0,0000	2,0000	0,0000	0,00 %
Actividad	Fuente	Inicial	Vigente	Obligado	
Realizar los mantenimientos preventivos y correctivos de acuerdo a lo consignado en el plan de mantenimiento de la Entidad para sedes administrativas de las áreas protegidas	PGN	\$2.342.263.065	\$22.367.796	\$3.989.709	
Realizar los mantenimientos preventivos y correctivos de acuerdo a lo consignado en el plan de mantenimiento de la Entidad para sedes de control y vigilancia de las áreas protegidas	PGN	\$0	\$86.565.553	\$15.440.562	
Realizar los mantenimientos preventivos y correctivos de acuerdo a lo consignado en el plan de mantenimiento de la Entidad para los servicios de agua, energía y de tratamiento de residuos en las áreas protegidas	PGN	\$0	\$430.311.170	\$93.085.635	
TOTAL		\$2.342.263.065	\$539.244.519	\$112.515.906	

> Esquema Financiero

Cifras en Pesos Corrientes

>> Resumen Financiero 2018 - 2025

Fuente: **SUIFP - *SIIF. Información va desde 2008, año que se inició el SPI.

Vigencia	Solicitado **	Inicial *	Vigente *	Compromiso *	Obligación *	Pago *	Avances
2018-Dic	83.860.066.894	38.412.582.834	39.950.306.477	36.843.227.723	32.906.253.155	32.258.820.778	Financiero 82,37% Físico 93,00% Gestión 92,80%
2019-Dic	89.123.505.723	41.742.296.836	45.761.477.391	43.777.061.347	34.652.707.859	34.627.769.259	Financiero 75,72% Físico 92,00% Gestión 88,00%

Proyecto: ADMINISTRACIÓN DE LAS ÁREAS DEL SISTEMA DE PARQUES NACIONALES NATURALES Y COORDINACIÓN DEL SISTEMA NACIONAL DE ÁREAS PROTEGIDAS. NACIONAL - 2017011000179

Vigencia	Solicitado **	Inicial *	Vigente *	Compromiso *	Obligación *	Pago *	Avances
2020-Dic	91.340.064.802	54.023.456.708	51.775.225.364	47.821.254.761	41.284.679.332	40.545.666.672	Financiero 79,74% Físico 82,00% Gestión 100,00%
2021-May	89.019.720.051	84.862.864.292	84.862.864.292	29.101.858.425	7.035.033.029	7.035.033.029	Financiero 8,29% Físico 31,00% Gestión 0,00%
2022	439.731.000.000	0	0	0	0	0	Financiero 0,00% Físico 0,00% Gestión 0,00%
2023	452.923.000.000	0	0	0	0	0	Financiero 0,00% Físico 0,00% Gestión 0,00%
2024	466.511.000.000	0	0	0	0	0	Financiero 0,00% Físico 0,00% Gestión 0,00%
2025	480.506.000.000	0	0	0	0	0	Financiero 0,00% Físico 0,00% Gestión 0,00%

>> Fuentes de Financiación

Fuente SIIF (1/06/2021)

	Inicial	Vigente	Compromiso	Obligación	Pago	Reserva Pptal.
Aportes Nacion	59.950.823.815	59.950.823.815	24.253.626.185	5.614.096.918	5.614.096.918	Apr. Vigente 0,00 Pago 0,00
Recursos Propios	24.912.040.477	24.912.040.477	4.848.232.240	1.420.936.111	1.420.936.111	Apr. Vigente 0,00 Pago 0,00
Total PGN	84.862.864.292	84.862.864.292	29.101.858.425	7.035.033.029	7.035.033.029	Apr. Vigente 0,00 Pago 0,00

Proyecto: ADMINISTRACIÓN DE LAS ÁREAS DEL SISTEMA DE PARQUES NACIONALES NATURALES Y COORDINACIÓN DEL SISTEMA NACIONAL DE ÁREAS PROTEGIDAS. NACIONAL - 2017011000179

	Inicial	Vigente	Compromiso	Obligación	Pago	Reserva Pptal.
Total Proyecto	84.862.864.292	84.862.864.292	29.101.858.425	7.035.033.029	7.035.033.029	Apr. Vigente 0,00 Pago 0,00
Total	84.862.864.292	84.862.864.292	29.101.858.425	7.035.033.029	7.035.033.029	Apr. Vigente 0,00 Pago 0,00

>> Evolución 2021

	Ene	Feb	Mar	Abr	May	Jun	Jul	Ago	Sep	Oct	Nov	Dic
Inversión*	84.862.864.292	84.862.864.292	84.862.864.292	84.862.864.292	84.862.864.292	0	0	0	0	0	0	0
Avance Financiero	0,00 %	0,36 %	2,12 %	5,11 %	8,29 %	0,00 %	0,00 %	0,00 %	0,00 %	0,00 %	0,00 %	0,00 %
Avance Físico	0,00 %	8,00 %	11,00 %	31,00 %	31,00 %	0,00 %	0,00 %	0,00 %	0,00 %	0,00 %	0,00 %	0,00 %
Avance gestion	0,00 %	0,00 %	0,00 %	0,00 %	0,00 %	0,00 %	0,00 %	0,00 %	0,00 %	0,00 %	0,00 %	0,00 %

>> Políticas

Política	Componente	Fuente financiación	Inicial	Vigente	Compromiso	Obligación	Pago
Construcción de Paz	1. Reforma Rural Integral - 1.1. Ordenamiento social de la propiedad rural y uso del suelo	Aportes Nacion	989.648.000	989.648.000	0	0	0
		Recursos Propios	0	0	0	0	0

Proyecto: ADMINISTRACIÓN DE LAS ÁREAS DEL SISTEMA DE PARQUES NACIONALES NATURALES Y COORDINACIÓN DEL SISTEMA NACIONAL DE ÁREAS PROTEGIDAS. NACIONAL - 2017011000179

Política	Componente	Fuente financiación	Inicial	Vigente	Compromiso	Obligación	Pago
	4. Solución al problema de las drogas - 4.1. Programa Nacional Integral de Sustitución de Cultivos de Uso Ilícito -PNIS	Aportes Nacion	60.000.000	60.000.000	0	0	0
		Recursos Propios	0	0	0	0	0
	1. Reforma Rural Integral - 1.8. Planes de acción para la transformación regional	Aportes Nacion	989.648.000	989.648.000	0	0	0
		Recursos Propios	0	0	0	0	0
	Total		1.049.648.000	1.049.648.000	0	0	0
Indígenas - Amazonas	Población no resguardada	Aportes Nacion	567.530.000	567.530.000	0	0	0
		Recursos Propios	0	0	0	0	0
	Total		567.530.000	567.530.000	0	0	0
Indígenas - Amazonas							
	Total						
Indígenas - Amazonas							
	Total						
Grupos étnicos-NARP	Población Afrocolombiana	Aportes Nacion	390.370.000	390.370.000	0	0	0
		Recursos Propios	0	0	0	0	0
	Población Raizal	Aportes Nacion	390.370.000	390.370.000	0	0	0

Proyecto: ADMINISTRACIÓN DE LAS ÁREAS DEL SISTEMA DE PARQUES NACIONALES NATURALES Y COORDINACIÓN DEL SISTEMA NACIONAL DE ÁREAS PROTEGIDAS. NACIONAL - 2017011000179

Política	Componente	Fuente financiación	Inicial	Vigente	Compromiso	Obligación	Pago
		Recursos Propios	0	0	0	0	0
	Total		780.740.000	780.740.000	0	0	0
Indigenas x regionalizar	Indigenas x regionalizar	Aportes Nacion	2.798.019.539	2.798.019.539	0	0	0
		Recursos Propios	0	0	0	0	0
	Total		2.798.019.539	2.798.019.539	0	0	0

> Metas de Producto (BIS)

OBJETIVO ESPECIFICO

Disminuir las presiones por Uso, Ocupación y Tenencia, UOT, en las áreas protegidas que afectan su conservación

PRODUCTOS

Servicio de restauración de ecosistemas

Indicador BIS	% Peso 2021	Meta Total 2018-2025	Acumulado 2018- 2020	Meta 2021	Avance 2021	Meta Rezagada 2020	Avance Rezago 2021	Cumplimiento 2021
Árboles nativos sembrados	100,00 %	6.844.000,000 0	0,0000	1.688.000,000 0	0,0000	0,0000	0,0000	0,00 %

Servicio de prevención, vigilancia y control de las áreas protegidas

Indicador BIS	% Peso 2021	Meta Total 2018-2025	Acumulado 2018- 2020	Meta 2021	Avance 2021	Meta Rezagada 2020	Avance Rezago 2021	Cumplimiento 2021
Predios saneados	100,00 %	55,0000	0,0000	2,0000	0,0000	0,0000	0,0000	0,00 %

Observaciones: Durante el mes de Abril Parques Nacionales Naturales a través de la OAJ realizó 2 actualizaciones y 1 validación de estudios de títulos.

Proyecto: ADMINISTRACIÓN DE LAS ÁREAS DEL SISTEMA DE PARQUES NACIONALES NATURALES Y COORDINACIÓN DEL SISTEMA NACIONAL DE ÁREAS PROTEGIDAS. NACIONAL - 2017011000179

OBJETIVO ESPECIFICO

Aumentar la representatividad de la conservación de la biodiversidad in situ en las áreas protegidas.

PRODUCTOS									
Servicio declaración de áreas protegidas									
Indicador BIS	% Peso 2021	Meta Total 2018-2025	Acumulado 2018- 2020	Meta 2021	Avance 2021	Meta Rezagada 2020	Avance Rezago 2021	Cumplimiento 2021	
Áreas protegidas ampliadas	100,00 %	3.095.856,000 0	0,0000	1,0000	0,0000	0,0000	0,0000	0,00 %	
Observaciones: En el mes de Abril Parques Nacionales Naturales avanzó en los procesos de ampliación de las áreas protegidas:PNN EstoraquesPNN Ancandí, Playón y PlayonaPNN Sierra Nevada de Santa Marta									

Incrementar el reconocimiento de la sociedad colombiana respecto a la importancia de la conservación in situ de la biodiversidad.

PRODUCTOS									
Servicio de educación informal en el marco de la conservación de la biodiversidad y los Servicio ecostémicos									
Indicador BIS	% Peso 2021	Meta Total 2018-2025	Acumulado 2018- 2020	Meta 2021	Avance 2021	Meta Rezagada 2020	Avance Rezago 2021	Cumplimiento 2021	
Talleres realizados	100,00 %	2.820,0000	0,0000	200,0000	0,0000	0,0000	0,0000	0,00 %	
Documentos de lineamientos técnicos para la conservación de la biodiversidad y sus servicios eco sistémicos									
Indicador BIS	% Peso 2021	Meta Total 2018-2025	Acumulado 2018- 2020	Meta 2021	Avance 2021	Meta Rezagada 2020	Avance Rezago 2021	Cumplimiento 2021	
Documentos de lineamientos técnicos para compensaciones por perdida de biodiversidad realizados	100,00 %	11,0000	0,1000	1,0000	0,0000	1,0000	0,0000	0,00 %	
Documentos de lineamientos técnicos con instrumentos económicos y financieros realizados	100,00 %	11,0000	0,2000	1,0000	0,0000	1,0000	0,0000	0,00 %	

Fortalecer el manejo efectivo de las áreas protegidas y la capacidad para mejorar la conectividad entre las áreas del Sistema Nacional de Áreas Protegidas, SINAP.

Proyecto: ADMINISTRACIÓN DE LAS ÁREAS DEL SISTEMA DE PARQUES NACIONALES NATURALES Y COORDINACIÓN DEL SISTEMA NACIONAL DE ÁREAS PROTEGIDAS. NACIONAL - 2017011000179

PRODUCTOS								
Infraestructura ecoturística construida								
Indicador BIS	% Peso 2021	Meta Total 2018-2025	Acumulado 2018- 2020	Meta 2021	Avance 2021	Meta Rezagada 2020	Avance Rezago 2021	Cumplimiento 2021
Infraestructura construida para la atención de visitantes de las áreas protegidas	100,00 %	34,0000	0,0000	0,0000	0,0000	1,0000	0,0000	0,00 %
Infraestructura construida para el desarrollo de experiencias de los visitantes en las áreas protegidas	100,00 %	28,0000	0,0000	2,0000	0,0000	0,0000	0,0000	0,00 %
Infraestructura construida para la administración, la vigilancia y el control de las áreas protegidas								
Indicador BIS	% Peso 2021	Meta Total 2018-2025	Acumulado 2018- 2020	Meta 2021	Avance 2021	Meta Rezagada 2020	Avance Rezago 2021	Cumplimiento 2021
Infraestructura de control y vigilancia construida para el área protegida	100,00 %	13,0000	0,0000	0,0000	0,0000	0,0000	0,0000	0,00 %
Infraestructura ecoturística mejorada								
Indicador BIS	% Peso 2021	Meta Total 2018-2025	Acumulado 2018- 2020	Meta 2021	Avance 2021	Meta Rezagada 2020	Avance Rezago 2021	Cumplimiento 2021
Infraestructura mejorada para la atención de visitantes de las áreas protegidas	100,00 %	65,0000	0,0000	2,0000	0,0000	0,0000	0,0000	0,00 %
Infraestructura mejorada para el desarrollo de experiencias de los visitantes	100,00 %	15,0000	0,0000	1,0000	0,0000	0,0000	0,0000	0,00 %
Infraestructura mejorada para la administración, la vigilancia y el control de las áreas protegida								
Indicador BIS	% Peso 2021	Meta Total 2018-2025	Acumulado 2018- 2020	Meta 2021	Avance 2021	Meta Rezagada 2020	Avance Rezago 2021	Cumplimiento 2021
Sede administrativa mejorada para el área protegida	100,00 %	317,0000	0,0000	4,0000	0,0000	0,0000	0,0000	0,00 %
Infraestructura de control y vigilancia mejorada para el área protegida	100,00 %	335,0000	0,0000	2,0000	0,0000	0,0000	0,0000	0,00 %

Proyecto: ADMINISTRACIÓN DE LAS ÁREAS DEL SISTEMA DE PARQUES NACIONALES NATURALES Y COORDINACIÓN DEL SISTEMA NACIONAL DE ÁREAS PROTEGIDAS. NACIONAL - 2017011000179

> Metas de Gestión

Indicador	Metas	Avance	Cumplimiento
Nuevas Áreas Del Sistema De Parques Nacionales Naturales En Proceso De Formulación E Implementación De Sus Planes De Manejo.	1	0,00	0,00 %
Hectareas Monitoreadas	5.937	0,00	0,00 %
Diagnósticos Desarrollados	5	0,00	0,00 %
Familias de comunidades afrocolombianas y raizales beneficiadas con la implementación de iniciativas económicas sostenibles	665	0,00	0,00 %
Familias campesinas beneficiadas con acuerdos para la solución de conflictos por uso, ocupación y tenencia	50	0,00	0,00 %
EMPRENDIMIENTOS SOSTENIBLES DERIVADOS DE ACTIVIDADES PERMITIDAS EN LAS ÁREAS PROTEGIDAS DEL SISTEMA DE PARQUES NACIONALES NATURALES Y SUS ZONAS DE INFLUENCIA	204	0,00	0,00 %
HECTÁREAS BAJO SISTEMAS DE CONSERVACIÓN: RESTAURACIÓN, REHABILITACIÓN, RECUPERACIÓN DE SISTEMAS SOSTENIBLES DERIVADOS DE USOS LEGALES Y PERMITIDOS EN PARQUES NACIONALES NATURALES Y ZONAS DE INFLUENCIA	20.309	0,00	0,00 %
Documentos insumo elaborados	4	0,00	0,00 %

> Regionalización

Cifras en Pesos Corrientes

Proyecto: ADMINISTRACIÓN DE LAS ÁREAS DEL SISTEMA DE PARQUES NACIONALES NATURALES Y COORDINACIÓN DEL SISTEMA NACIONAL DE ÁREAS PROTEGIDAS. NACIONAL - 2017011000179

	No Regionalizable	Occidente	Caribe	Centro Occidente	Orinoquía	Amazonía	Bogotá D.C.
Inversión	84.862.864.292	0	0	0	0	0	0
Avance Financiero	8,29 %	0,00 %	0,00 %	0,00 %	0,00 %	0,00 %	0,00 %
Avance Físico	0,00 %	0,00 %	0,00 %	0,00 %	0,00 %	0,00 %	0,00 %

> Anexos

Descripción
<ul style="list-style-type: none"> Informe Reactivación Económica correspondiente al mes de mayo de 2021 de Parques Nacionales Naturales de Colombia.

> Beneficiarios

Grupos étnicos - Población Afrocolombiana				
Región	Departamento	Municipio	Concejo Comunitario	Cantidad
Caribe	Atlántico		General	500,000
Caribe	Bolívar		General	1,100,000
Occidente	Cauca		General	250,000
Occidente	Choco			1,300,000
Occidente	Nariño		General	250,000
Occidente	Valle		General	1,000,000
Grupos étnicos - Población Raizal				
Región	Departamento	Municipio	Agrupación	Cantidad

Proyecto: ADMINISTRACIÓN DE LAS ÁREAS DEL SISTEMA DE PARQUES NACIONALES NATURALES Y COORDINACIÓN DEL SISTEMA NACIONAL DE ÁREAS PROTEGIDAS. NACIONAL - 2017011000179

Por Regionalizar	San Andres		General	76,000
Grupos étnicos - Pueblos indígenas				
Región	Departamento	Municipio	Resguardo	Cantidad
Amazonía	Amazonas			800,000
Amazonía	Guainia		General	100,000
Amazonía	Guaviare			70,000
Amazonía	Vaupes		General	70,000
Caribe	Guajira		General	80,000
Caribe	Magdalena		General	50,000
Centro Oriente	N. Santander		General	40,000
No Regionalizable	Quindio		General	20,000
No Regionalizable	Risaralda			20,000

Proyecto: ADMINISTRACIÓN DE LAS ÁREAS DEL SISTEMA DE PARQUES NACIONALES NATURALES Y COORDINACIÓN DEL SISTEMA NACIONAL DE ÁREAS PROTEGIDAS. NACIONAL - 2017011000179

Nombre del proyecto:

Fortalecimiento de la capacidad institucional de Parques Nacionales Naturales a nivel Nacional



Objetivo general:

Fortalecer la implementación del modelo de gestión pública nacional en PNN.

Código BPIN: 2019011000081

Sector: Ambiente y Desarrollo Sostenible

Proyecto: Fortalecimiento de la capacidad institucional de Parques Nacionales Naturales a nivel Nacional - 2019011000081

Entidad: UAE

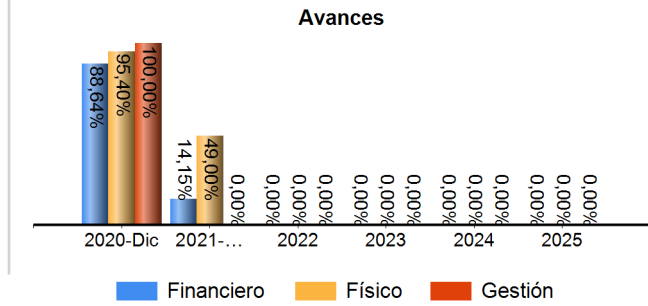
Responsable: HERNAN CAMILO SUAREZ BULA

Horizonte: 2020 - 2025

Presupuesto 2021: \$ 23.589.555.533

Control Posterior: 13/05/2021

Seguimiento de: mayo 2021



Proyecto: Fortalecimiento de la capacidad institucional de Parques Nacionales Naturales a nivel Nacional - 2019011000081

> Cadena de Valor

OBJETIVO ESPECIFICO

Fortalecer las herramientas de planeación, seguimiento y gestión institucional

PRODUCTOS

Servicios de información actualizados

Indicador	Meta Total 2020-2025	Acumulado 2020- 2020	Meta 2021	Avance 2021	Cumplimiento 2021
Sistemas de información para la gestión administrativa actualizados - Unidad de Medida: Número	1,0000	0,6000	1,0000	0,0000	0,00 %
Observaciones : El Sistema de Información Financiera SIIF Nación se mantiene actualizado con la ejecución presupuestal, con el cumplimiento oportuno de informes de indole contable, presupuestal, tesorería e ingresos.					

Actividad	Fuente	Inicial	Vigente	Obligado
Mejorar la accesibilidad, confiabilidad y disponibilidad de los Sistemas Financieros de la Entidad	PGN	\$2.290.214.000	\$2.475.017.861	\$681.550.870
Gestionar el recaudo de ingresos y seguimiento a la cartera de la Subcuenta de FONAM	PGN	\$522.156.000	\$314.006.063	\$86.468.509
TOTAL		\$2.812.370.000	\$2.789.023.924	\$768.019.379

Documentos normativos

Indicador	Meta Total 2020-2025	Acumulado 2020- 2020	Meta 2021	Avance 2021	Cumplimiento 2021
Documentos normativos realizados - Unidad de Medida: Número	390,0000	0,0000	70,0000	12,0000	17,14 %
Observaciones : Desde la OAJ de PNN en el mes de mayo se avanzó en la elaboración de tres (3) documentos una (1) circular y dos (2) resoluciones.					

Proyecto: Fortalecimiento de la capacidad institucional de Parques Nacionales Naturales a nivel Nacional - 2019011000081

PRODUCTOS					
Actividad	Fuente	Inicial	Vigente	Obligado	
Elaborar diagnóstico de necesidades normativas	PGN	\$275.100.000	\$155.620.424	\$27.754.757	
Diseñar iniciativas normativas e instrumentos normativos	PGN	\$275.100.000	\$78.609.431	\$14.019.919	
Revisar el cumplimiento en la construcción y diseño de los productos normativos planeados.	PGN	\$257.200.000	\$1.355.113.413	\$241.683.213	
Ajustar el plan de trabajo	PGN	\$275.600.000	\$707.029.724	\$126.098.092	
TOTAL		\$1.083.000.000	\$2.296.372.992	\$409.555.981	
Servicio de implementación sistemas de gestión					
Indicador	Meta Total 2020-2025	Acumulado 2020- 2020	Meta 2021	Avance 2021	Cumplimiento 2021
Sistema de gestión implementado - Unidad de Medida: Número	6,0000	0,0000	1,0000	0,2500	25,00 %
Observaciones : En mayo se avanzó en la implementación del Sistema de gestión Integrado, en la actualización de la documentación de los diferentes procesos con el objetivo de fortalecimiento institucional; adicionalmente se avanzó en la actualización de la Resolución de adopción del MIPG y funcionales del CIGD.					
Actividad	Fuente	Inicial	Vigente	Obligado	
Actualizar autodiagnóstico, planes de trabajo y/o mejoramiento anual	PGN	\$356.800.000	\$356.560.954	\$63.944.996	
Ejecutar los planes de trabajo y/o mejoramiento	PGN	\$419.300.000	\$861.606.384	\$156.615.670	
Realizar acciones de diálogo y participación ciudadana	PGN	\$643.123.600	\$45.034.917	\$8.076.480	
Implementar estrategias de comunicación institucional definida	PGN	\$1.174.187.432	\$2.000.004	\$358.677	
Ejecutar el Plan de auditoria	PGN	\$465.047.000	\$47.380.000	\$8.497.043	
TOTAL		\$3.058.458.032	\$1.312.582.259	\$237.492.866	
Documentos de Planeación					

Proyecto: Fortalecimiento de la capacidad institucional de Parques Nacionales Naturales a nivel Nacional - 2019011000081

PRODUCTOS					
Indicador	Meta Total 2020-2025	Acumulado 2020- 2020	Meta 2021	Avance 2021	Cumplimiento 2021
Documentos de planeación realizados - Unidad de Medida: Número	24,0000	0,0000	4,0000	4,0000	100,00 %
Observaciones : En el mes de mayo desde la OAP de PNNC se avanzó y se genero el seguimiento al desarrollo de los 4 planes (PEI-Anteproyecto de Presupuesto-PAAC-PPC)					
Actividad	Fuente	Inicial	Vigente	Obligado	
Socializar planes a nivel nacional	PGN	\$229.405.000	\$99.848.687	\$10.696.886	
Formular los planes institucionales	PGN	\$227.272.000	\$1.861.268.274	\$199.399.463	
Adelantar ejercicios de planeación financiera	PGN	\$176.435.000	\$369.129.254	\$39.545.173	
Realizar el seguimiento a planes institucionales	PGN	\$287.100.000	\$7.335.156.010	\$784.569.802	
Gestionar procesos de cooperación internacional	PGN	\$631.718.200	\$715.087.540	\$76.608.017	
TOTAL		\$1.551.930.200	\$10.380.489.765	\$1.110.819.341	

Aumentar la disponibilidad y cobertura de los servicios de TIC y de radiocomunicaciones en PNN

PRODUCTOS					
Servicios de información implementados					
Indicador	Meta Total 2020-2025	Acumulado 2020- 2020	Meta 2021	Avance 2021	Cumplimiento 2021
Sistemas de información implementados - Unidad de Medida: Número	12,0000	0,0000	2,0000	0,0000	0,00 %
Observaciones : PNN avanzó en el seguimiento y control del Plan de Trabajo de Gestión Documental a nivel nacional con un porcentaje del 20% de cumplimiento.					

Proyecto: Fortalecimiento de la capacidad institucional de Parques Nacionales Naturales a nivel Nacional - 2019011000081

PRODUCTOS					
Actividad	Fuente	Inicial	Vigente	Obligado	
Planificar proyectos de TI de acuerdo a necesidades de la entidad priorizadas.	PGN	\$0	\$0	\$0	
Implementar la(s) solución(es) de TIC definidas	PGN	\$473.538.000	\$177.484.993	\$5.136.862	
Gestionar la transición a la nueva tecnología implementada	PGN	\$343.262.000	\$496.000.000	\$14.355.487	
Adquirir la infraestructura de comunicaciones de PNN	PGN	\$1.770.416.000	\$0	\$0	
TOTAL		\$2.587.216.000	\$673.484.993	\$19.492.349	

Servicios tecnológicos

Indicador	Meta Total 2020-2025	Acumulado 2020- 2020	Meta 2021	Avance 2021	Cumplimiento 2021
Índice de capacidad en la prestación de servicios de tecnología - Unidad de Medida: Porcentaje	100,0000	0,0000	25,0000	2,0000	8,00 %

Observaciones : PNN avanzó depuración reglas Firewall, Habilitación reglas Georeferenciacion, mantenimiento preventivo equipos activos NC, habilitación VPN SSL usuarios sin Equipo Asignado, inventario licencias windows/Office, reporte Microsoft/actualización reglas backups en nube base de datos activos código fuente

Actividad	Fuente	Inicial	Vigente	Obligado	
Planificar los requerimientos de hardware y software de PNN.	PGN	\$0	\$0	\$0	
Dotar la infraestructura de hardware y software de la Entidad	PGN	\$0	\$0	\$0	
Implementar Proyectos de Seguridad de la Información de la Entidad	PGN	\$0	\$0	\$0	
Mantener y soportar la infraestructura de hardware y software de PNN	PGN	\$1.078.668.000	\$2.418.934.672	\$321.606.810	
Adquirir la infraestructura de hardware y software de PNN	PGN	\$9.645.611.901	\$2.574.820.118	\$342.332.390	
Implementar el modelo de Seguridad de la Información de la entidad	PGN	\$845.000.000	\$386.036.975	\$51.325.124	
TOTAL		\$11.569.279.901	\$5.379.791.765	\$715.264.324	

Fortalecer los procesos de gestión del conocimiento en PNN.

Proyecto: Fortalecimiento de la capacidad institucional de Parques Nacionales Naturales a nivel Nacional - 2019011000081

OBJETIVO ESPECIFICO

PRODUCTOS

Servicio de educación informal para la gestión administrativa

Indicador	Meta Total 2020-2025	Acumulado 2020- 2020	Meta 2021	Avance 2021	Cumplimiento 2021
Personas capacitadas - Unidad de Medida: Número	900,0000	0,0000	150,0000	0,0000	0,00 %
Actividad	Fuente		Inicial	Vigente	Obligado
Desarrollar acciones de gestión del conocimiento	PGN		\$806.701.400	\$657.226.215	\$67.561.413
Priorizar necesidades de gestión del conocimiento	PGN		\$120.600.000	\$100.583.620	\$10.339.776
TOTAL			\$927.301.400	\$757.809.835	\$77.901.189

> Esquema Financiero

Cifras en Pesos Corrientes

>> Resumen Financiero 2020 - 2025

Fuente: **SUIFP - *SIIF. Información va desde 2008, año que se inició el SPI.

Vigencia	Solicitado **	Inicial *	Vigente *	Compromiso *	Obligación *	Pago *	Avances
2020-Dic	29.611.109.500	23.000.000.000	12.893.725.235	12.482.747.323	11.429.232.687	11.429.110.384	Financiero 88,64% Físico 95,00% Gestión 100,00%
2021-May	23.415.880.132	23.589.555.533	23.589.555.533	12.815.139.618	3.338.545.430	3.338.545.430	Financiero 14,15% Físico 49,00% Gestión 0,00%
2022	39.318.000.000	0	0	0	0	0	Financiero 0,00% Físico 0,00% Gestión 0,00%

Proyecto: Fortalecimiento de la capacidad institucional de Parques Nacionales Naturales a nivel Nacional - 2019011000081

Vigencia	Solicitado **	Inicial *	Vigente *	Compromiso *	Obligación *	Pago *	Avances
2023	40.498.000.000	0	0	0	0	0	Financiero 0,00% Físico 0,00% Gestión 0,00%
2024	41.712.000.000	0	0	0	0	0	Financiero 0,00% Físico 0,00% Gestión 0,00%
2025	42.964.000.000	0	0	0	0	0	Financiero 0,00% Físico 0,00% Gestión 0,00%

>> Fuentes de Financiación

Fuente SIIF (1/06/2021)

	Inicial	Vigente	Compromiso	Obligación	Pago	Reserva Pptal.
Aportes Nacion	23.589.555.533	23.589.555.533	12.815.139.618	3.338.545.430	3.338.545.430	Apr. Vigente 0,00 Pago 0,00
Total PGN	23.589.555.533	23.589.555.533	12.815.139.618	3.338.545.430	3.338.545.430	Apr. Vigente 0,00 Pago 0,00
Total Proyecto	23.589.555.533	23.589.555.533	12.815.139.618	3.338.545.430	3.338.545.430	Apr. Vigente 0,00 Pago 0,00
Total	23.589.555.533	23.589.555.533	12.815.139.618	3.338.545.430	3.338.545.430	Apr. Vigente 0,00 Pago 0,00

>> Evolución 2021

Proyecto: Fortalecimiento de la capacidad institucional de Parques Nacionales Naturales a nivel Nacional - 2019011000081

	Ene	Feb	Mar	Abr	May	Jun	Jul	Ago	Sep	Oct	Nov	Dic
Inversión*	23.589.555.533	23.589.555.533	23.589.555.533	23.589.555.533	23.589.555.533	0	0	0	0	0	0	0
Avance Financiero	0,00 %	0,69 %	4,26 %	9,00 %	14,15 %	0,00 %	0,00 %	0,00 %	0,00 %	0,00 %	0,00 %	0,00 %
Avance Físico	0,00 %	4,00 %	9,00 %	15,00 %	49,00 %	0,00 %	0,00 %	0,00 %	0,00 %	0,00 %	0,00 %	0,00 %
Avance gestion	0,00 %	0,00 %	0,00 %	0,00 %	0,00 %	0,00 %	0,00 %	0,00 %	0,00 %	0,00 %	0,00 %	0,00 %

> Metas de Gestión

Indicador	Metas	Avance	Cumplimiento
Documentos de soporte elaborados	4	0,00	0,00 %
Porcentaje de avance en la implementación del sistema integrado de gestion	100	0,00	0,00 %
Auditorias Internas De Calidad Realizadas	1	0,00	0,00 %
Porcentaje De Disponibilidad De La Plataforma Tecnológica	100	0,00	0,00 %
Plan de capacitación implementado	100	0,00	0,00 %

> Regionalización

Cifras en Pesos Corrientes

Proyecto: Fortalecimiento de la capacidad institucional de Parques Nacionales Naturales a nivel Nacional - 2019011000081

	No Regionalizable	Occidente	Caribe	Centro Occidente	Orinoquía	Amazonía	Bogotá D.C.
Inversión	23.589.555.533	0	0	0	0	0	0
Avance Financiero	14,15 %	0,00 %	0,00 %	0,00 %	0,00 %	0,00 %	0,00 %
Avance Físico	0,00 %	0,00 %	0,00 %	0,00 %	0,00 %	0,00 %	0,00 %

Proyecto: Fortalecimiento de la capacidad institucional de Parques Nacionales Naturales a nivel Nacional - 2019011000081

Nombre del proyecto:

ADMINISTRACIÓN DE LOS RECURSOS PROVENIENTES DE LA TASA POR USO DE AGUA PARA LA PROTECCIÓN Y RECUPERACIÓN DEL RECURSO HÍDRICO EN ÁREAS DEL SISTEMA DE PARQUES NACIONALES NATURALES DE COLOMBIA NACIONAL



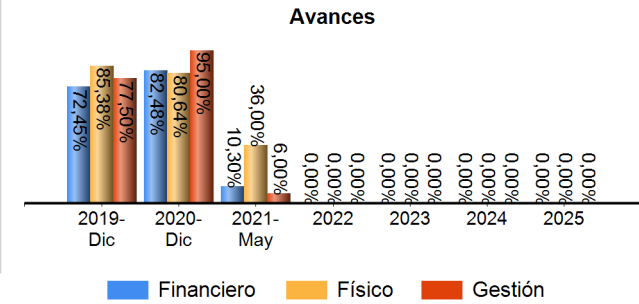
Objetivo general:

AUMENTAR EL GRADO DE CONSERVACIÓN IN SITUÓ DE LAS ÁREAS PROTEGIDAS PARA GARANTIZAR LA SOSTENIBILIDAD DEL RECURSO HÍDRICO

Código BPIN: 2018011000087

Proyecto: ADMINISTRACIÓN DE LOS RECURSOS PROVENIENTES DE LA TASA POR USO DE AGUA PARA LA PROTECCIÓN Y RECUPERACIÓN DEL RECURSO HÍDRICO EN ÁREAS DEL SISTEMA DE PARQUES NACIONALES NATURALES DE COLOMBIA NACIONAL 0018014000007

Sector: Ambiente y Desarrollo Sostenible
Entidad: Fonam - Gestion Gral
Responsable: HERNAN CAMILO SUAREZ BULA
Horizonte: 2019 - 2025
Presupuesto 2021: \$ 4.087.959.523
Control Posterior: 15/06/2021
Seguimiento de: mayo 2021



Proyecto: ADMINISTRACIÓN DE LOS RECURSOS PROVENIENTES DE LA TASA POR USO DE AGUA PARA LA PROTECCIÓN Y RECUPERACIÓN DEL RECURSO HÍDRICO EN ÁREAS DEL SISTEMA DE PARQUES NACIONALES NATURALES DE COLOMBIA NACIONAL 2018014000007

> Cadena de Valor

OBJETIVO ESPECIFICO

INCREMENTAR LA EFICIENCIA EN LAS ESTRATEGIAS DE MANEJO PARA LA ADMINISTRACIÓN DE LAS ÁREAS PROTEGIDAS

PRODUCTOS

Documentos de lineamientos técnicos para la conservación de la biodiversidad y sus servicios eco sistémicos

Indicador	Meta Total 2019-2025	Acumulado 2019- 2020	Meta 2021	Avance 2021	Cumplimiento 2021
Documentos de lineamientos técnicos realizados - Unidad de Medida: Número	10,0000	0,0000	1,0000	1,0000	100,00 %
Observaciones : El documento se encuentra en fase de ejecución de acuerdo al Plan de Acción año 2 (2021).					

Actividad	Fuente	Inicial	Vigente	Obligado
Monitorear el comportamiento de la oferta y demanda del recurso hídrico	PGN	\$238.448.313	\$238.448.313	\$26.439.462
	Otras Fuentes	238.448.313	238.448.313	0
Formular lineamientos para la gestión integral del recurso hídrico	PGN	\$0	\$0	\$0
Formular, implementar y hacer seguimiento a los lineamientos para la administración del recurso hídrico	PGN	\$73.826.908	\$73.826.908	\$8.186.025
	Otras Fuentes	73.826.908	73.826.908	0
TOTAL		\$312.275.221	\$312.275.221	\$34.625.487

Servicio de ecoturismo en las áreas protegidas

Proyecto: ADMINISTRACIÓN DE LOS RECURSOS PROVENIENTES DE LA TASA POR USO DE AGUA PARA LA PROTECCIÓN Y RECUPERACIÓN DEL RECURSO HÍDRICO EN ÁREAS DEL SISTEMA DE PARQUES NACIONALES NATURALES DE COLOMBIA NACIONAL - 0018041000007

PRODUCTOS					
Indicador	Meta Total 2019-2025	Acumulado 2019- 2020	Meta 2021	Avance 2021	Cumplimiento 2021
Visitantes que ingresan a las áreas protegidas nacionales - Unidad de Medida: Número	146.200,0000	26.405,0000	30.000,0000	3.169,0000	10,56 %
Observaciones : Parques Nacionales Naturales a través del PNN Chingaza recibió 512 visitantes para un acumulado de 3.169 visitantes al mes de mayo del año 2021					
Actividad	Fuente	Inicial	Vigente	Obligado	
Formular y/o actualizar el Plan o Programa de Ordenamiento de Ecoturismo en el área protegida	PGN	\$469.676.661	\$469.676.661	\$67.340.437	
	Otras Fuentes	469.676.661	469.676.661	0	
Implementar el plan de acción del Plan o Programa de Ordenamiento de Ecoturismo	PGN	\$737.135.987	\$737.135.987	\$105.687.729	
	Otras Fuentes	737.135.987	737.135.987	0	
TOTAL			\$1.206.812.648	\$1.206.812.648	\$173.028.166
Servicio de restauración de ecosistemas					
Indicador	Meta Total 2019-2025	Acumulado 2019- 2020	Meta 2021	Avance 2021	Cumplimiento 2021
Áreas en proceso de restauración - Unidad de Medida: Hectáreas	100,0000	0,0000	50,0000	0,0000	0,00 %
Observaciones : El PNN Chingaza avanzó en la producción del material vegetal para los procesos de restauración, se realizó el rescate de 1579 plántulas de los ecosistemas de páramo y bosque andino, y el proceso de germinación para más de 10.000 semillas de 14 especies de flora de páramo y bosque alto andino.					

Proyecto: ADMINISTRACIÓN DE LOS RECURSOS PROVENIENTES DE LA TASA POR USO DE AGUA PARA LA PROTECCIÓN Y RECUPERACIÓN DEL RECURSO HÍDRICO EN ÁREAS DEL SISTEMA DE PARQUES NACIONALES NATURALES DE COLOMBIA NACIONAL - 2018041000007

PRODUCTOS					
Actividad	Fuente	Inicial	Vigente	Obligado	
Realizar el monitoreo y seguimiento a los procesos de restauración en las áreas protegidas nacionales.	PGN	\$0	\$0	\$0	
Implementar acciones de restauración en las áreas degradadas y/o alteradas de las áreas protegidas nacionales.	PGN	\$44.432.708	\$44.432.708	\$4.382.413	
	Otras Fuentes	44.432.708	44.432.708	0	
Realizar mantenimiento a las áreas priorizadas en proceso de restauración ecológica	PGN	\$47.642.254	\$47.642.254	\$4.698.971	
	Otras Fuentes	47.642.254	47.642.254	0	
TOTAL		\$92.074.962	\$92.074.962	\$9.081.384	
Documentos de lineamientos técnicos con acuerdos de uso, ocupación y tenencia en las áreas protegidas					
Indicador	Meta Total 2019-2025	Acumulado 2019- 2020	Meta 2021	Avance 2021	Cumplimiento 2021
Documentos de acuerdos de uso suscritos con campesinos que ocupan las áreas protegidas - Unidad de Medida: Número	7,0000	0,0000	1,0000	0,0000	0,00 %
Observaciones : El personal técnico y profesional del AP construyó la propuesta de implementación del Plan de acción año 2, el cual será presentado para aprobada por DTOR y nivel central.					
Actividad	Fuente	Inicial	Vigente	Obligado	
Efectuar la caracterización de Uso, Ocupación y Tenencia para la identificación del estado actual de los predios con algún tipo de presión.	PGN	\$10.000.000	\$10.000.000	\$0	
	Otras Fuentes	10.000.000	10.000.000	0	
Realizar acuerdos de conservación con población que se encuentre afectando áreas del Sistema de Parques Nacionales Naturales	PGN	\$236.634.808	\$236.634.808	\$0	
	Otras Fuentes	236.634.808	236.634.808	0	
TOTAL		\$246.634.808	\$246.634.808	\$0	
Servicio de prevención, vigilancia y control de las áreas protegidas					

Proyecto: ADMINISTRACIÓN DE LOS RECURSOS PROVENIENTES DE LA TASA POR USO DE AGUA PARA LA PROTECCIÓN Y RECUPERACIÓN DEL RECURSO HÍDRICO EN ÁREAS DEL SISTEMA DE PARQUES NACIONALES NATURALES DE COLOMBIA NACIONAL - 0018041000007

PRODUCTOS					
Indicador	Meta Total 2019-2025	Acumulado 2019- 2020	Meta 2021	Avance 2021	Cumplimiento 2021
Áreas cubiertas con jornadas de vigilancia - Unidad de Medida: Hectáreas	387.160,0000	0,0000	54.180,0000	30.892,0000	57,02 %
Observaciones : Para el mes de mayo se realizaron ocho (8) recorridos de Prevención, Vigilancia y Control. Esta información se digitalizada desde el AP y será validada por DTOR para el segundo trimestre 2021 y se obtendrá el cálculo de indicador de visibilidad.					
Actividad	Fuente	Inicial	Vigente	Obligado	
Prevenir y mitigar riesgos u otras situaciones derivadas que afecten la gobernabilidad de las áreas protegidas.	PGN	\$661.315.421	\$661.315.421	\$66.127.290	
	Otras Fuentes	661.315.421	661.315.421	0	
Evaluar el estado y conocimiento de las presiones sobre el área protegida, mediante el ejercicio de la autoridad ambiental	PGN	\$234.227.525	\$234.227.525	\$23.421.247	
	Otras Fuentes	234.227.525	234.227.525	0	
Realizar estudios técnicos y jurídicos para el saneamiento predial de las áreas protegidas y adelantar su adquisición.	PGN	\$444.415.399	\$444.415.399	\$44.438.683	
	Otras Fuentes	444.415.399	444.415.399	0	
Realizar seguimiento al proceso de planificación y ejecución de los recursos asignados para la implementación de las estrategias de manejo	PGN	\$350.964.687	\$350.964.687	\$35.094.212	
	Otras Fuentes	350.964.687	350.964.687	0	
TOTAL		\$1.690.923.032	\$1.690.923.032	\$169.081.432	

AMPLIAR EL CONOCIMIENTO DEL ESTADO DE CONSERVACIÓN DE LAS ÁREAS PROTEGIDAS Y SUS BIENES Y SERVICIOS AMBIENTALES

PRODUCTOS
Servicio de educación informal en el marco de la conservación de la biodiversidad y los Servicio ecostémicos

Proyecto: ADMINISTRACIÓN DE LOS RECURSOS PROVENIENTES DE LA TASA POR USO DE AGUA PARA LA PROTECCIÓN Y RECUPERACIÓN DEL RECURSO HÍDRICO EN ÁREAS DEL SISTEMA DE PARQUES NACIONALES NATURALES DE COLOMBIA NACIONAL - 0018044000007

PRODUCTOS					
Indicador	Meta Total 2019-2025	Acumulado 2019- 2020	Meta 2021	Avance 2021	Cumplimiento 2021
Personas capacitadas - Unidad de Medida: Número	2.120,0000	0,0000	300,0000	27,0000	9,00 %
Observaciones : A través del PNN Chingaza, se realizó la capacitación de siete (7) personas del Consorcio Construchingaza Vilax sobre generalidades del área protegida y recomendaciones para el desarrollo de actividades dentro del área protegida.					
Actividad	Fuente	Inicial	Vigente	Obligado	
Formular o actualizar la estrategia de educación y comunicación comunitaria en las áreas protegidas	PGN	\$103.100.699	\$103.100.699	\$0	
	Otras Fuentes	103.100.699	103.100.699	0	
Implementar la estrategia de educación y comunicación comunitaria en las áreas protegidas	PGN	\$133.677.776	\$133.677.776	\$0	
	Otras Fuentes	133.677.776	133.677.776	0	
TOTAL		\$236.778.475	\$236.778.475	\$0	
Documentos de investigación para la conservación de la biodiversidad y sus servicios eco sistémicos					
Indicador	Meta Total 2019-2025	Acumulado 2019- 2020	Meta 2021	Avance 2021	Cumplimiento 2021
Documentos de investigación realizados - Unidad de Medida: Número	43,0000	0,0000	5,0000	1,0000	20,00 %
Observaciones : Se presenta el artículo aprobado "LOROS AMENAZADOS EN LA ZONA CON FUNCIÓN AMORTIGUADORA DEL PARQUE NACIONAL NATURAL CHINGAZA, MUNICIPIO DE SAN JUANITO (META)" que se desarrollo con especies de loros en la zona copn función amortiguadora del PNN Chingaza.					

Proyecto: ADMINISTRACIÓN DE LOS RECURSOS PROVENIENTES DE LA TASA POR USO DE AGUA PARA LA PROTECCIÓN Y RECUPERACIÓN DEL RECURSO HÍDRICO EN ÁREAS DEL SISTEMA DE PARQUES NACIONALES NATURALES DE COLOMBIA NACIONAL - 0018044000007

PRODUCTOS				
Actividad	Fuente	Inicial	Vigente	Obligado
Diseñar protocolos y metodologías para la elaboración de la línea base de biodiversidad y sus servicios eco sistémicos.	PGN	\$164.217.379	\$164.217.379	\$19.106.805
	Otras Fuentes	164.217.379	164.217.379	0
Implementar y hacer seguimiento al programa de monitoreo y los proyectos del portafolio investigación.	PGN	\$138.242.998	\$138.242.998	\$16.084.669
	Otras Fuentes	138.242.998	138.242.998	0
TOTAL		\$302.460.377	\$302.460.377	\$35.191.474

> Esquema Financiero

Cifras en Pesos Corrientes

>> Resumen Financiero 2019 - 2025

Fuente: **SUIFP - *SIIF. Información va desde 2008, año que se inició el SPI.

Vigencia	Solicitado **	Inicial *	Vigente *	Compromiso *	Obligación *	Pago *	Avances
2019-Dic	3.348.560.904	4.083.233.290	4.072.087.336	3.982.921.675	2.950.046.523	2.950.046.523	Financiero 72,45% Físico 80,00% Gestión 77,50%
2020-Dic	3.439.310.234	3.481.879.009	3.481.879.009	3.415.758.352	2.871.731.959	2.871.731.959	Financiero 82,48% Físico 95,00% Gestión 95,00%
2021-May	3.935.541.755	4.087.959.523	4.087.959.523	1.741.776.460	421.007.943	421.007.943	Financiero 10,30% Físico 36,00% Gestión 6,00%
2022	16.765.250.007	0	0	0	0	0	Financiero 0,00% Físico 0,00% Gestión 0,00%

Proyecto: ADMINISTRACIÓN DE LOS RECURSOS PROVENIENTES DE LA TASA POR USO DE AGUA PARA LA PROTECCIÓN Y RECUPERACIÓN DEL RECURSO HÍDRICO EN ÁREAS DEL SISTEMA DE PARQUES NACIONALES NATURALES DE COLOMBIA NACIONAL - 2018044000007

Vigencia	Solicitado **	Inicial *	Vigente *	Compromiso *	Obligación *	Pago *	Avances
2023	17.267.558.607	0	0	0	0	0	Financiero 0,00% Físico 0,00% Gestión 0,00%
2024	17.785.585.365	0	0	0	0	0	Financiero 0,00% Físico 0,00% Gestión 0,00%
2025	18.318.152.926	0	0	0	0	0	Financiero 0,00% Físico 0,00% Gestión 0,00%

>> Fuentes de Financiación

Fuente SIIF (1/06/2021)

	Inicial	Vigente	Compromiso	Obligación	Pago	Reserva Pptal.
Recursos Propios	4.087.959.523	4.087.959.523	1.741.776.460	421.007.943	421.007.943	Apr. Vigente 0,00 Pago 0,00
Total PGN	4.087.959.523	4.087.959.523	1.741.776.460	421.007.943	421.007.943	Apr. Vigente 0,00 Pago 0,00
Total Proyecto	4.087.959.523	4.087.959.523	1.741.776.460	421.007.943	421.007.943	Apr. Vigente 0,00 Pago 0,00
Total	4.087.959.523	4.087.959.523	1.741.776.460	421.007.943	421.007.943	Apr. Vigente 0,00 Pago 0,00

>> Evolución 2021

Proyecto: ADMINISTRACIÓN DE LOS RECURSOS PROVENIENTES DE LA TASA POR USO DE AGUA PARA LA PROTECCIÓN Y RECUPERACIÓN DEL RECURSO HÍDRICO EN ÁREAS DEL SISTEMA DE PARQUES NACIONALES NATURALES DE COLOMBIA NACIONAL - 0018044000007

	Ene	Feb	Mar	Abr	May	Jun	Jul	Ago	Sep	Oct	Nov	Dic
Inversión*	4.087.959.523	4.087.959.523	4.087.959.523	4.087.959.523	4.087.959.523	0	0	0	0	0	0	0
Avance Financiero	0,00 %	1,15 %	2,07 %	6,61 %	10,30 %	0,00 %	0,00 %	0,00 %	0,00 %	0,00 %	0,00 %	0,00 %
Avance Físico	0,00 %	0,00 %	35,00 %	36,00 %	36,00 %	0,00 %	0,00 %	0,00 %	0,00 %	0,00 %	0,00 %	0,00 %
Avance gestion	0,00 %	0,00 %	6,00 %	6,00 %	6,00 %	0,00 %	0,00 %	0,00 %	0,00 %	0,00 %	0,00 %	0,00 %

>> Políticas

Política	Componente	Fuente financiación	Inicial	Vigente	Compromiso	Obligación	Pago
	Total						
	Total						

> Metas de Producto (BIS)

Proyecto: ADMINISTRACIÓN DE LOS RECURSOS PROVENIENTES DE LA TASA POR USO DE AGUA PARA LA PROTECCIÓN Y RECUPERACIÓN DEL RECURSO HÍDRICO EN ÁREAS DEL SISTEMA DE PARQUES NACIONALES NATURALES DE COLOMBIA NACIONAL - 0018044000007

OBJETIVO ESPECIFICO

INCREMENTAR LA EFICIENCIA EN LAS ESTRATEGIAS DE MANEJO PARA LA ADMINISTRACIÓN DE LAS ÁREAS PROTEGIDAS

PRODUCTOS

Documentos de lineamientos técnicos para la conservación de la biodiversidad y sus servicios eco sistémicos

Indicador BIS	% Peso 2021	Meta Total 2019-2025	Acumulado 2019- 2020	Meta 2021	Avance 2021	Meta Rezagada 2020	Avance Rezago 2021	Cumplimiento 2021
Documento de lineamientos técnicos para las administración del recurso hídrico	100,00 %	7,0000	0,0000	1,0000	1,0000	0,0000	0,0000	100,00 %

Observaciones: El documento se encuentra en fase de ejecución de acuerdo al Plan de Acción año 2 (2021).

Servicio de prevención, vigilancia y control de las áreas protegidas

Indicador BIS	% Peso 2021	Meta Total 2019-2025	Acumulado 2019- 2020	Meta 2021	Avance 2021	Meta Rezagada 2020	Avance Rezago 2021	Cumplimiento 2021
Predios saneados	100,00 %	11,0000	0,0000	2,0000	0,0000	0,0000	0,0000	0,00 %

Observaciones: En el mes de Mayo, se realizó la justificación técnica del predio San Miguel (Municipio San Juanito, Vereda La Candelaria) con base en la importancia en términos ecológicos y de provisión de servicios ecosistémicos.

> Metas de Gestión

Indicador	Metas	Avance	Cumplimiento
Alianzas Estratégicas Establecidas Para El Posicionamiento Institucional	1	0,00	0,00 %
Diagnóstico Del Estado De La Información De La Gestión En Biodiversidad Elaborado	1	0,00	0,00 %

Proyecto: ADMINISTRACIÓN DE LOS RECURSOS PROVENIENTES DE LA TASA POR USO DE AGUA PARA LA PROTECCIÓN Y RECUPERACIÓN DEL RECURSO HÍDRICO EN ÁREAS DEL SISTEMA DE PARQUES NACIONALES NATURALES DE COLOMBIA NACIONAL - 0018044000007

Indicador	Metas	Avance	Cumplimiento
Informes elaborados para acompañar la toma de decisiones de autoridades ambientales	5	1,00	20,00 %
Observaciones: En el mes de mayo desde el área protegida, se elaboró el documento técnico de lineamientos del PNN Chingaza para los POT de los municipios del área de influencia.			
Familias campesinas beneficiadas con acuerdos para la solución de conflictos por uso, ocupación y tenencia	4	0,00	0,00 %
Observaciones: Se realizó una reunión con el equipo del núcleo San Juanito-El Calvario para revisar los resultados de la caracterización de los sistemas productivos de las 35 familias y proyectar las acciones de intervención en el marco de los lineamientos institucionales de SSC.			

> Regionalización

Cifras en Pesos Corrientes

>> Resumen Regional

	Por Regionalizar	Occidente	Caribe	Centro Occidente	Orinoquía	Amazonía	Bogotá D.C.
Inversión	0	0	0	4.087.959.523	0	0	0
Avance Financiero	0,00 %	0,00 %	0,00 %	10,30 %	0,00 %	0,00 %	0,00 %
Avance Físico	0,00 %	0,00 %	0,00 %	0,00 %	0,00 %	0,00 %	0,00 %

>> Regionalización de Recursos

Fuente financiación / Departamento	Inicial	Vigente	Compromisos	Obligación	Pago
Recursos Propios	4.087.959.523	4.087.959.523	1.741.776.460	421.007.943	421.007.943
---Cundinamarca	4.087.959.523	4.087.959.523	1.741.776.460	421.007.943	421.007.943

>> Regionalización de Productos

Proyecto: ADMINISTRACIÓN DE LOS RECURSOS PROVENIENTES DE LA TASA POR USO DE AGUA PARA LA PROTECCIÓN Y RECUPERACIÓN DEL RECURSO HÍDRICO EN ÁREAS DEL SISTEMA DE PARQUES NACIONALES NATURALES DE COLOMBIA NACIONAL - 201801400007

OBJETIVO ESPECIFICO

Proyecto: ADMINISTRACIÓN DE LOS RECURSOS PROVENIENTES DE LA TASA POR USO DE AGUA PARA LA PROTECCIÓN Y RECUPERACIÓN DEL RECURSO HÍDRICO EN ÁREAS DEL SISTEMA DE PARQUES NACIONALES NATURALES DE COLOMBIA NACIONAL 0018014000007