

Nombre del proyecto:

ADMINISTRACIÓN DE LAS ÁREAS DEL SISTEMA DE PARQUES NACIONALES NATURALES Y COORDINACIÓN DEL SISTEMA NACIONAL DE ÁREAS PROTEGIDAS. NACIONAL



Objetivo general:

Contribuir a la conservación in situ de la diversidad biológica y ecosistémica representativa del país.

Código BPIN: 2017011000179

Sector: Ambiente y Desarrollo Sostenible

Proyecto: ADMINISTRACIÓN DE LAS ÁREAS DEL SISTEMA DE PARQUES NACIONALES NATURALES Y COORDINACIÓN DEL SISTEMA NACIONAL DE ÁREAS PROTEGIDAS. NACIONAL - 2017011000179

Entidad: UAE

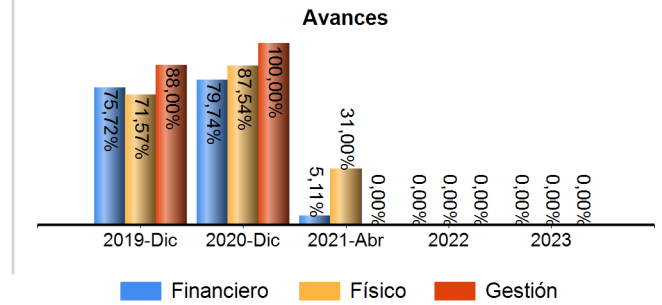
Responsable: HERNAN CAMILO SUAREZ BULA

Horizonte: 2018 - 2023

Presupuesto 2021: \$ 84.862.864.292

Control Posterior: 21/04/2021

Seguimiento de: abril 2021



Proyecto: ADMINISTRACIÓN DE LAS ÁREAS DEL SISTEMA DE PARQUES NACIONALES NATURALES Y COORDINACIÓN DEL SISTEMA NACIONAL DE ÁREAS PROTEGIDAS. NACIONAL - 2017011000179

> Cadena de Valor

OBJETIVO ESPECIFICO

Disminuir las presiones por Uso, Ocupación y Tenencia, UOT, en las áreas protegidas que afectan su conservación

PRODUCTOS

Servicio de erradicación de cultivos ilícitos

| Indicador | Meta Total 2018-2023 | Acumulado 2018- 2020 | Meta 2021 | Avance 2021 | Cumplimiento 2021 |
|---|----------------------|----------------------|-----------|-------------|-------------------|
| Áreas saneadas de cultivos de uso ilícito - Unidad de Medida: Hectáreas | 223,0000 | 0,0000 | 29,0000 | 0,0000 | 0,00 % |
| Observaciones : En el mes de Abril se realiza evaluación de las áreas del sistema de Parques Nacionales que presentan Cultivos de Uso Ilícito y la relación de familias campesinas que han firmado acuerdos de sustitución voluntaria con la Dirección de Sustitución de Sustitución de cultivos de uso ilícito (DSC). | | | | | |

| Actividad | Fuente | Inicial | Vigente | Obligado |
|---|--------|---------------------|---------------------|---------------------|
| Efectuar acuerdos de erradicación o sustitución hacia actividades permitidas en las áreas del Sistema de Parques Nacionales Naturales, SPNN afectadas por cultivos de uso ilícitos. | PGN | \$0 | \$0 | \$0 |
| Realizar el monitoreo y seguimiento a los procesos de restauración en las áreas afectadas por cultivos de uso ilícito en las áreas protegidas nacionales. | PGN | \$50.000.000 | \$60.069.834 | \$10.375.698 |
| TOTAL | | \$50.000.000 | \$60.069.834 | \$10.375.698 |

Servicio de restauración de ecosistemas

| Indicador | Meta Total 2018-2023 | Acumulado 2018- 2020 | Meta 2021 | Avance 2021 | Cumplimiento 2021 |
|--|----------------------|----------------------|------------|-------------|-------------------|
| Áreas en proceso de restauración - Unidad de Medida: Hectáreas | 14.807,0000 | 0,0000 | 5.937,0000 | 0,0000 | 0,00 % |
| Observaciones : Durante el mes de Abril Parques Nacionales Naturales continua con la contratación de los profesionales, técnicos y operarios asociados al proyecto de reactivación económica. | | | | | |

Proyecto: ADMINISTRACIÓN DE LAS ÁREAS DEL SISTEMA DE PARQUES NACIONALES NATURALES Y COORDINACIÓN DEL SISTEMA NACIONAL DE ÁREAS PROTEGIDAS. NACIONAL - 2017011000179

| PRODUCTOS | | | | |
|--|--------|-------------------------|-------------------------|---------------------|
| Actividad | Fuente | Inicial | Vigente | Obligado |
| Implementar el proceso de restauración en las áreas degradadas y/o alteradas de las áreas protegidas nacionales. | PGN | \$8.374.635.620 | \$24.683.842.400 | \$46.115.453 |
| Realizar el monitoreo y seguimiento a los procesos de restauración en las áreas protegidas nacionales. | PGN | \$1.717.506.868 | \$190.331.877 | \$355.586 |
| TOTAL | | \$10.092.142.488 | \$24.874.174.277 | \$46.471.039 |

Documentos de lineamientos técnicos con acuerdos de uso, ocupación y tenencia en las áreas protegidas

| Indicador | Meta Total 2018-2023 | Acumulado 2018- 2020 | Meta 2021 | Avance 2021 | Cumplimiento 2021 |
|--|----------------------|----------------------|-----------|-------------|-------------------|
| Documentos de acuerdos de uso suscritos con campesinos que ocupan las áreas protegidas - Unidad de Medida: Número | 527,0000 | 0,0000 | 50,0000 | 0,0000 | 0,00 % |
| Observaciones : En el mes de Abril Parques Nacionales Naturales continua con el proceso de relacionamiento entre las áreas protegidas y las comunidades para lograr la suscripción de acuerdos con las comunidades. | | | | | |

| Actividad | Fuente | Inicial | Vigente | Obligado |
|---|--------|-------------------------|------------------------|----------------------|
| Realizar acuerdos de uso compatibles con la conservación con los campesinos que ocupan las áreas protegidas nacionales. | PGN | \$3.819.586.213 | \$564.456.198 | \$23.300.433 |
| Implementar los acuerdos para la ordenación de los usos, actividades y ocupación en las áreas protegidas nacionales. | PGN | \$7.286.836.213 | \$673.868.722 | \$27.816.920 |
| Suscribir acuerdos con campesinos que ocupan las Áreas Protegidas. | PGN | \$4.433.972.923 | \$8.721.636.904 | \$360.024.246 |
| TOTAL | | \$15.540.395.349 | \$9.959.961.824 | \$411.141.599 |

Servicio de prevención, vigilancia y control de las áreas protegidas

| Indicador | Meta Total 2018-2023 | Acumulado 2018- 2020 | Meta 2021 | Avance 2021 | Cumplimiento 2021 |
|--|----------------------|----------------------|-----------------|----------------|-------------------|
| Áreas cubiertas con jornadas de vigilancia - Unidad de Medida: Hectáreas | 54.370.677,0000 | 4.384.724,4600 | 10.029.128,0000 | 4.384.724,0000 | 43,72 % |
| Observaciones : El número de hectareas con área visible corresponde a 4.384.724,46 con corte al mes de Abril de 2021. | | | | | |

Proyecto: ADMINISTRACIÓN DE LAS ÁREAS DEL SISTEMA DE PARQUES NACIONALES NATURALES Y COORDINACIÓN DEL SISTEMA NACIONAL DE ÁREAS PROTEGIDAS. NACIONAL - 2017011000179

| PRODUCTOS | | | | | |
|--|--------|-------------------------|-------------------------|------------------------|--|
| Actividad | Fuente | Inicial | Vigente | Obligado | |
| Prevenir y mitigar riesgos y atender eventos generados por fenómenos naturales e incendios forestales u otras situaciones de riesgo que afecten la gobernabilidad de las áreas protegidas. | PGN | \$1.132.468.964 | \$2.991.496.738 | \$275.376.998 | |
| Controlar el uso y aprovechamiento de los recursos naturales en las áreas protegidas. | PGN | \$14.201.131.759 | \$10.557.484.282 | \$971.850.745 | |
| Realizar estudios jurídicos y técnicos para el saneamiento predial de las áreas protegidas y adelantar su adquisición. | PGN | \$0 | \$409.994.072 | \$37.741.287 | |
| TOTAL | | \$15.333.600.723 | \$13.958.975.092 | \$1.284.969.030 | |

Aumentar la representatividad de la conservación de la biodiversidad in situ en las áreas protegidas.

| PRODUCTOS | | | | | |
|--|----------------------|------------------------|----------------------|---------------------|-------------------|
| Servicio declaración de áreas protegidas | | | | | |
| Indicador | Meta Total 2018-2023 | Acumulado 2018- 2020 | Meta 2021 | Avance 2021 | Cumplimiento 2021 |
| Nuevas áreas declaradas protegidas - Unidad de Medida: Hectáreas | 2.268.313,0000 | 0,0000 | 1,0000 | 0,0000 | 0,00 % |
| Observaciones : En el mes de Abril Parques Nacionales Naturales avanzó en los procesos de declaratoria de las áreas protegidas: PNN Serania de Manacacias PNN Serania de San Lucas PNN Cumaribo | | | | | |
| Actividad | Fuente | Inicial | Vigente | Obligado | |
| Implementar la ruta de declaratoria para nuevas áreas o ampliación de las existentes. | PGN | \$836.408.556 | \$989.841.649 | \$77.146.214 | |
| Implementar acuerdos con las comunidades en el marco de los procesos de declaratoria o ampliación de las existentes | PGN | \$508.605.204 | \$7.894.750 | \$615.301 | |
| TOTAL | | \$1.345.013.760 | \$997.736.399 | \$77.761.515 | |

Incrementar el reconocimiento de la sociedad colombiana respecto a la importancia de la conservación in situ de la biodiversidad.

| PRODUCTOS | | | | | |
|--|--|--|--|--|--|
| Servicio de educación informal en el marco de la conservación de la biodiversidad y los Servicio ecostémicos | | | | | |

Proyecto: ADMINISTRACIÓN DE LAS ÁREAS DEL SISTEMA DE PARQUES NACIONALES NATURALES Y COORDINACIÓN DEL SISTEMA NACIONAL DE ÁREAS PROTEGIDAS. NACIONAL - 2017011000179

| PRODUCTOS | | | | | |
|---|----------------------|----------------------|------------------------|----------------------|-------------------|
| Indicador | Meta Total 2018-2023 | Acumulado 2018- 2020 | Meta 2021 | Avance 2021 | Cumplimiento 2021 |
| Personas capacitadas - Unidad de Medida: Número | 1.988,0000 | 0,0000 | 600,0000 | 211,0000 | 35,17 % |
| Observaciones : En el mes de Abril Parques Nacionales avanzó con la Dirección Territorial Orinoquía en la capacitación de 123 personas, y en la Dirección Territorial Amazonía con 88 personas capacitadas, en el PNN Nukak con 34 y el PNN Serranía de Chiribiquete con 54 para un total de 211 personas. | | | | | |
| Actividad | Fuente | Inicial | Vigente | Obligado | |
| Implementar la estrategia de comunicación y educación para la conservación de la biodiversidad y la diversidad cultural | PGN | \$0 | \$1.745.840.545 | \$143.463.185 | |
| Realizar talleres cero para la planeación de la implementación de la estrategia de comunicación y educación para la conservación de la biodiversidad y la diversidad cultural | PGN | \$0 | \$128.105.800 | \$10.527.002 | |
| TOTAL | | \$0 | \$1.873.946.345 | \$153.990.187 | |
| Documentos de investigación para la conservación de la biodiversidad y sus servicios eco sistémicos | | | | | |
| Indicador | Meta Total 2018-2023 | Acumulado 2018- 2020 | Meta 2021 | Avance 2021 | Cumplimiento 2021 |
| Documentos de investigación realizados - Unidad de Medida: Número | 47,0000 | 0,0000 | 5,0000 | 0,0000 | 0,00 % |

Proyecto: ADMINISTRACIÓN DE LAS ÁREAS DEL SISTEMA DE PARQUES NACIONALES NATURALES Y COORDINACIÓN DEL SISTEMA NACIONAL DE ÁREAS PROTEGIDAS. NACIONAL - 2017011000179

| PRODUCTOS | | | | | |
|---|----------------------|-------------------------|------------------------|----------------------|-------------------|
| Actividad | Fuente | Inicial | Vigente | Obligado | |
| Desarrollar los programas de monitoreo e investigación para conocer el estado de conservación de los valores naturales, culturales y beneficios ambientales de las áreas protegidas nacionales. | PGN | \$0 | \$416.851.870 | \$38.565.002 | |
| Efectuar monitoreo y seguimiento de los valores objeto de conservación. | PGN | \$0 | \$969.382.372 | \$89.682.296 | |
| Formular los programas de monitoreo y portafolios de investigación para conocer el estado de conservación de los valores naturales, culturales y beneficios ambientales de las áreas del SPNN. | PGN | \$2.089.743.774 | \$157.850.944 | \$14.603.561 | |
| Implementar los programas de monitoreo y portafolios de investigación de las áreas protegidas del SPNN. | PGN | \$6.911.788.910 | \$622.169.254 | \$57.559.915 | |
| Realizar seguimiento a los programas de monitoreo y portafolios de investigación que se implementan en las áreas protegidas del SPNN. | PGN | \$1.687.382.004 | \$196.228.646 | \$18.154.070 | |
| Actualizar los portafolios de prioridades de conservación para el SINAP y SIRAPs. | PGN | \$102.465.000 | \$0 | \$0 | |
| TOTAL | | \$10.791.379.688 | \$2.362.483.086 | \$218.564.844 | |
| Documentos de lineamientos técnicos para la conservación de la biodiversidad y sus servicios eco sistémicos | | | | | |
| Indicador | Meta Total 2018-2023 | Acumulado 2018- 2020 | Meta 2021 | Avance 2021 | Cumplimiento 2021 |
| Documentos de lineamientos técnicos realizados - Unidad de Medida: Número | 10,0000 | 0,0000 | 1,0000 | 0,2500 | 25,00 % |
| Observaciones : Parques Nacionales Naturales durante el mes de Abril ha trabajado en los siguientes documentos de valoración de servicios ecosistémicos: -Valoración de servicio ecosistémico cultural en el AP SFF Otún Quimbaya. -Valoración de servicio ecosistémico hídrico. | | | | | |

Proyecto: ADMINISTRACIÓN DE LAS ÁREAS DEL SISTEMA DE PARQUES NACIONALES NATURALES Y COORDINACIÓN DEL SISTEMA NACIONAL DE ÁREAS PROTEGIDAS. NACIONAL - 2017011000179

| PRODUCTOS | | | | |
|---|--------|------------------------|------------------------|----------------------|
| Actividad | Fuente | Inicial | Vigente | Obligado |
| Implementar instrumentos para la valoración, negociación y reconocimiento de los beneficios ecosistémicos y culturales de las áreas protegidas. | PGN | \$0 | \$0 | \$0 |
| Generar opciones de compensación para la conservación de las áreas protegidas. | PGN | \$0 | \$0 | \$0 |
| Realizar seguimiento y monitoreo a la implementación a los planes de ordenamiento ecoturístico (POE). | PGN | \$1.349.047.756 | \$144.005.831 | \$16.378.761 |
| Desarrollar el lineamiento de servicios ecosistémicos | PGN | \$171.424.594 | \$76.213.097 | \$8.668.234 |
| Implementar las actividades del plan de acción del lineamiento institucional para afrontar el clima cambiante y del plan de acción del lineamiento de servicios ecosistémicos. | PGN | \$2.422.222.963 | \$0 | \$0 |
| Socializar las actividades desarrolladas y las lecciones aprendidas. | PGN | \$841.756.743 | \$5.000.000 | \$568.684 |
| Realizar seguimiento a la implementación de los lineamientos. | PGN | \$823.300.872 | \$151.732.687 | \$17.257.589 |
| Diseñar y/o implementar instrumentos para la valoración negociación y reconocimiento de los beneficios ecosistémicos y culturales de las áreas protegidas | PGN | \$298.962.241 | \$196.878.297 | \$22.392.306 |
| Diseñar e implementar estrategias de sostenibilidad financiera para la generación de recursos tendientes al cumplimiento de los objetivos institucionales. | PGN | \$109.469.426 | \$166.229.728 | \$18.906.436 |
| 8. Diseñar e implementar estrategias de negocios con base en la valoración de los bienes y beneficios ecosistémicos generados por las áreas del Sistema de Parques Nacionales Naturales. | PGN | \$351.902.621 | \$466.492.867 | \$53.057.403 |
| Implementar estrategias de sostenibilidad financiera para la generación de recursos tendientes al cumplimiento de los objetivos institucionales | PGN | \$0 | \$62.515.250 | \$7.110.284 |
| Implementar estrategias de negocios con base en la valoración de los bienes y beneficios ecosistémicos generados por las áreas del Sistema de Parques Nacionales Naturales, teniendo en consideración I | PGN | \$0 | \$0 | \$0 |
| TOTAL | | \$6.368.087.216 | \$1.269.067.757 | \$144.339.697 |
| Servicio apoyo financiero para la implementación de esquemas de pago por Servicio ambientales | | | | |

Proyecto: ADMINISTRACIÓN DE LAS ÁREAS DEL SISTEMA DE PARQUES NACIONALES NATURALES Y COORDINACIÓN DEL SISTEMA NACIONAL DE ÁREAS PROTEGIDAS. NACIONAL - 2017011000179

| PRODUCTOS | | | | | |
|---|----------------------|------------------------|------------------------|----------------------|-------------------|
| Indicador | Meta Total 2018-2023 | Acumulado 2018- 2020 | Meta 2021 | Avance 2021 | Cumplimiento 2021 |
| Esquemas de Pago por Servicio ambientales implementados - Unidad de Medida: Número | 6,0000 | 1,0000 | 1,0000 | 0,2500 | 25,00 % |
| Observaciones : Parques Nacionales Naturales avanzó en el diseño de PSA a través de reuniones entre el PNN Cocuy y la SSNA generando acompañamiento en el desarrollo del plan financiero del proyecto, buscando la implementación del esquema en un plazo de 36 meses. | | | | | |
| Actividad | Fuente | Inicial | Vigente | Obligado | |
| Diseñar los instrumentos de esquemas de pago por servicios ambientales para la conservación de las áreas protegidas nacionales. | PGN | \$122.834.420 | \$69.163.097 | \$10.831.633 | |
| Implementar los instrumentos de esquema de pago por servicios ambientales. | PGN | \$116.037.108 | \$121.652.283 | \$19.051.964 | |
| TOTAL | | \$238.871.528 | \$190.815.380 | \$29.883.597 | |
| Servicio de ecoturismo en las áreas protegidas | | | | | |
| Indicador | Meta Total 2018-2023 | Acumulado 2018- 2020 | Meta 2021 | Avance 2021 | Cumplimiento 2021 |
| Visitantes que ingresan a las áreas protegidas nacionales - Unidad de Medida: Número | 11.170.157,0000 | 1.387.861,0000 | 1.980.000,0000 | 212.181,0000 | 10,72 % |
| Observaciones : En el mes de Abril Parques Nacionales Naturales registra un número de visitantes de 212.181 en las áreas protegidas con vocación ecoturística. | | | | | |
| Actividad | Fuente | Inicial | Vigente | Obligado | |
| Formular los Planes de Ordenamiento Ecoturístico de las áreas protegidas con vocación de ecoturismo. | PGN | \$1.776.624.733 | \$507.798.713 | \$70.528.328 | |
| Implementar los Planes de Ordenamiento Ecoturístico de áreas protegidas con vocación de ecoturismo. | PGN | \$1.971.102.323 | \$5.658.525.567 | \$785.914.455 | |
| TOTAL | | \$3.747.727.056 | \$6.166.324.280 | \$856.442.783 | |

Fortalecer el manejo efectivo de las áreas protegidas y la capacidad para mejorar la conectividad entre las áreas del Sistema Nacional de Áreas Protegidas, SINAP.

| PRODUCTOS |
|--|
| Documentos de planeación para la conservación de la biodiversidad y sus servicios eco sistémicos |

Proyecto: ADMINISTRACIÓN DE LAS ÁREAS DEL SISTEMA DE PARQUES NACIONALES NATURALES Y COORDINACIÓN DEL SISTEMA NACIONAL DE ÁREAS PROTEGIDAS. NACIONAL - 2017011000179

| PRODUCTOS | | | | | |
|---|----------------------|----------------------|------------------------|------------------------|----------------------|
| Indicador | Meta Total 2018-2023 | Acumulado 2018- 2020 | Meta 2021 | Avance 2021 | Cumplimiento 2021 |
| Documentos de planeación realizados - Unidad de Medida: Número | 21,0000 | 0,0000 | 4,0000 | 0,0000 | 0,00 % |
| Actividad | Fuente | Inicial | Vigente | Obligado | |
| Desarrollar un sistema de información que facilite la toma de decisiones en la planeación de la conservación. | PGN | \$0 | \$286.315.246 | \$26.770.947 | |
| Optimizar los instrumentos de planeación para la conservación de las áreas protegidas nacionales. | PGN | \$0 | \$291.603.419 | \$27.265.399 | |
| Formular los instrumentos de planeación de las áreas protegidas del SPNN. | PGN | \$2.331.014.549 | \$216.031.853 | \$20.199.334 | |
| Realizar seguimiento a la implementación de los instrumentos de planeación de las áreas del SPNN | PGN | \$1.657.435.631 | \$1.206.963.522 | \$112.853.075 | |
| TOTAL | | | \$3.988.450.180 | \$2.000.914.040 | \$187.088.755 |
| Servicio de administración y manejo de áreas protegidas | | | | | |
| Indicador | Meta Total 2018-2023 | Acumulado 2018- 2020 | Meta 2021 | Avance 2021 | Cumplimiento 2021 |
| Áreas administradas - Unidad de Medida: Hectáreas | 62,0000 | 0,0000 | 62,0000 | 62,0000 | 100,00 % |
| Observaciones : PNNC en Abril avanzó el reporte oficial sobre las áreas protegidas que se encuentran inscritas en el RUNAP, a la fecha, en el SINAP se encuentra conformado por 1.331 áreas protegidas que ocupan una superficie de 31.241.376,29 hectáreas, equivalentes al 15,09% del Territorio Nacional. | | | | | |

Proyecto: ADMINISTRACIÓN DE LAS ÁREAS DEL SISTEMA DE PARQUES NACIONALES NATURALES Y COORDINACIÓN DEL SISTEMA NACIONAL DE ÁREAS PROTEGIDAS. NACIONAL - 2017011000179

| PRODUCTOS | | | | |
|---|--------|-------------------------|-------------------------|----------------------|
| Actividad | Fuente | Inicial | Vigente | Obligado |
| Contar con un marco de política y normativo adecuado que dinamice el cumplimiento de la misión institucional | PGN | \$388.372.946 | \$584.302.520 | \$27.078.157 |
| Promover la participación de actores estratégicos en la consolidación del Sistema Nacional de Áreas Protegidas, SINAP | PGN | \$0 | \$1.568.934.927 | \$72.708.683 |
| Posicionar a Parques Nacionales Naturales, PNN en los ámbitos nacional, regional, local e internacional | PGN | \$0 | \$4.531.829.601 | \$210.017.227 |
| Concertar estrategias especiales de manejo con grupos étnicos que permitan articular distintas visiones del territorio | PGN | \$7.607.250.000 | \$9.232.694.270 | \$427.867.996 |
| Implementar los planes de acción de los Regímenes Especiales de Manejo (Indígenas) y a los Acuerdos de Uso y Manejo suscritos (Afrodescendiente y raizal) | PGN | \$5.093.581.083 | \$1.193.217.950 | \$55.296.944 |
| Implementar el Plan de Acción del SINAP en los SIRAPs y demás instancias de participación del SINAP. | PGN | \$11.178.000 | \$341.372.952 | \$15.820.145 |
| Promover la conservación privada para contribuir al atributo completo del SINAP a través de espacios de trabajo y fortalecimiento de capacidades | PGN | \$38.170.800 | \$545.091.340 | \$25.261.005 |
| Contar con un RUNAP actualizado, operando y con Autoridades fortalecidas en su utilización | PGN | \$212.600.410 | \$101.324.127 | \$4.695.634 |
| TOTAL | | \$13.351.153.239 | \$18.098.767.687 | \$838.745.791 |

Infraestructura ecoturística construida

| Indicador | Meta Total 2018-2023 | Acumulado 2018- 2020 | Meta 2021 | Avance 2021 | Cumplimiento 2021 |
|--|----------------------|----------------------|----------------------|-------------|-------------------|
| Infraestructura ecoturística construida - Unidad de Medida: Número | 47,0000 | 0,0000 | 0,0000 | 0,0000 | 0,00 % |
| Actividad | Fuente | Inicial | Vigente | Obligado | |
| Construir la infraestructura para la atención de visitantes dentro de las áreas protegidas. | PGN | \$0 | \$0 | \$0 | |
| Construir la infraestructura para el desarrollo de experiencias en los visitantes dentro de las áreas protegidas. | PGN | \$283.700.000 | \$893.703.282 | \$0 | |
| Construir la infraestructura de servicios de agua, energía y de tratamiento de residuos solidos para atención a visitantes dentro de las áreas protegidas. | PGN | \$333.250.000 | \$0 | \$0 | |
| TOTAL | | \$616.950.000 | \$893.703.282 | \$0 | |

Proyecto: ADMINISTRACIÓN DE LAS ÁREAS DEL SISTEMA DE PARQUES NACIONALES NATURALES Y COORDINACIÓN DEL SISTEMA NACIONAL DE ÁREAS PROTEGIDAS. NACIONAL - 2017011000179

PRODUCTOS

Infraestructura construida para la administración, la vigilancia y el control de las áreas protegidas

| Indicador | Meta Total 2018-2023 | Acumulado 2018- 2020 | Meta 2021 | Avance 2021 | Cumplimiento 2021 |
|---|-------------------------|-------------------------|------------------------|----------------------|----------------------|
| Infraestructura construida para la administración, la vigilancia y el control de las áreas protegidas - Unidad de Medida: Número | 40,0000 | 0,0000 | 2,0000 | 0,0000 | 0,00 % |
| Actividad | Fuente | Inicial | Vigente | Obligado | |
| Construir la infraestructura para sedes administrativas de las áreas protegidas | PGN | \$0 | \$893.703.282 | \$0 | |
| Construir la infraestructura para sedes de control y vigilancia de las áreas protegidas | PGN | \$1.056.830.000 | \$0 | \$0 | |
| Construir la infraestructura de servicios de agua, energía y tratamiento de residuos en las áreas protegidas | PGN | \$0 | \$0 | \$0 | |
| TOTAL | | | \$1.056.830.000 | \$893.703.282 | \$0 |

Infraestructura ecoturística mejorada

| Indicador | Meta Total 2018-2023 | Acumulado 2018- 2020 | Meta 2021 | Avance 2021 | Cumplimiento 2021 |
|--|-------------------------|-------------------------|---------------|----------------------|----------------------|
| Infraestructura ecoturística mejorada - Unidad de Medida: Número | 30,0000 | 0,0000 | 0,0000 | 0,0000 | 0,00 % |
| Actividad | Fuente | Inicial | Vigente | Obligado | |
| Realizar los mantenimientos preventivos y correctivos de acuerdo a lo consignado en el plan de mantenimiento de la Entidad para atención a visitantes en las áreas protegidas. | PGN | \$0 | \$720.977.208 | \$0 | |
| Realizar los mantenimientos preventivos y correctivos de acuerdo a lo consignado en el plan de mantenimiento de la Entidad para el desarrollo de experiencias de los visitantes de las áreas protegidas | PGN | \$0 | \$2.000.000 | \$0 | |
| Realizar los mantenimientos preventivos y correctivos de acuerdo a lo consignado en el plan de mantenimiento de la Entidad para los servicios de agua, energía y tratamiento de residuos en las áreas protegidas | PGN | \$0 | \$0 | \$0 | |
| TOTAL | | | \$0 | \$722.977.208 | \$0 |

Infraestructura mejorada para la administración, la vigilancia y el control de las áreas protegida

Proyecto: ADMINISTRACIÓN DE LAS ÁREAS DEL SISTEMA DE PARQUES NACIONALES NATURALES Y COORDINACIÓN DEL SISTEMA NACIONAL DE ÁREAS PROTEGIDAS. NACIONAL - 2017011000179

| PRODUCTOS | | | | | |
|---|----------------------|------------------------|----------------------|---------------------|-------------------|
| Indicador | Meta Total 2018-2023 | Acumulado 2018- 2020 | Meta 2021 | Avance 2021 | Cumplimiento 2021 |
| Infraestructura mejorada para la administración, la vigilancia y el control de las áreas protegida - Unidad de Medida: Número | 30,0000 | 0,0000 | 2,0000 | 0,0000 | 0,00 % |
| Actividad | Fuente | Inicial | Vigente | Obligado | |
| Realizar los mantenimientos preventivos y correctivos de acuerdo a lo consignado en el plan de mantenimiento de la Entidad para sedes administrativas de las áreas protegidas | PGN | \$2.342.263.065 | \$22.367.796 | \$3.012.753 | |
| Realizar los mantenimientos preventivos y correctivos de acuerdo a lo consignado en el plan de mantenimiento de la Entidad para sedes de control y vigilancia de las áreas protegidas | PGN | \$0 | \$86.565.553 | \$11.659.647 | |
| Realizar los mantenimientos preventivos y correctivos de acuerdo a lo consignado en el plan de mantenimiento de la Entidad para los servicios de agua, energía y de tratamiento de residuos en las áreas protegidas | PGN | \$0 | \$430.311.170 | \$57.959.270 | |
| TOTAL | | \$2.342.263.065 | \$539.244.519 | \$72.631.670 | |

> Esquema Financiero

Cifras en Pesos Corrientes

>> Resumen Financiero 2018 - 2023

Fuente: **SUIFP - *SIIF. Información va desde 2008, año que se inició el SPI.

| Vigencia | Solicitado ** | Inicial * | Vigente * | Compromiso * | Obligación * | Pago * | Avances |
|----------|----------------|----------------|----------------|----------------|----------------|----------------|--|
| 2018-Dic | 83.860.066.894 | 38.412.582.834 | 39.950.306.477 | 36.843.227.723 | 32.906.253.155 | 32.258.820.778 | Financiero 82,37% Físico 93,00% Gestión 92,80% |
| 2019-Dic | 89.123.505.723 | 41.742.296.836 | 45.761.477.391 | 43.777.061.347 | 34.652.707.859 | 34.627.769.259 | Financiero 75,72% Físico 92,00% Gestión 88,00% |

Proyecto: ADMINISTRACIÓN DE LAS ÁREAS DEL SISTEMA DE PARQUES NACIONALES NATURALES Y COORDINACIÓN DEL SISTEMA NACIONAL DE ÁREAS PROTEGIDAS. NACIONAL - 2017011000179

| Vigencia | Solicitado ** | Inicial * | Vigente * | Compromiso * | Obligación * | Pago * | Avances |
|----------|----------------|----------------|----------------|----------------|----------------|----------------|---|
| 2020-Dic | 91.340.064.802 | 54.023.456.708 | 51.775.225.364 | 47.821.254.761 | 41.284.679.332 | 40.545.666.672 | Financiero 79,74% Físico 82,00% Gestión 100,00% |
| 2021-Abr | 89.019.720.051 | 84.862.864.292 | 84.862.864.292 | 26.311.803.021 | 4.332.406.205 | 4.332.406.205 | Financiero 5,11% Físico 31,00% Gestión 0,00% |
| 2022 | 93.527.198.975 | 0 | 0 | 0 | 0 | 0 | Financiero 0,00% Físico 0,00% Gestión 0,00% |
| 2023 | 95.483.660.254 | 0 | 0 | 0 | 0 | 0 | Financiero 0,00% Físico 0,00% Gestión 0,00% |

>> Fuentes de Financiación

Fuente SIIF (1/05/2021)

| | Inicial | Vigente | Compromiso | Obligación | Pago | Reserva Pptal. |
|-------------------------|-----------------------|-----------------------|-----------------------|----------------------|----------------------|--------------------------------|
| Aportes Nacion | 59.950.823.815 | 59.950.823.815 | 21.630.906.980 | 3.510.992.076 | 3.510.992.076 | Apr. Vigente 0,00 Pago 0,00 |
| Recursos Propios | 24.912.040.477 | 24.912.040.477 | 4.680.896.041 | 821.414.129 | 821.414.129 | Apr. Vigente 0,00 Pago 0,00 |
| Total PGN | 84.862.864.292 | 84.862.864.292 | 26.311.803.021 | 4.332.406.205 | 4.332.406.205 | Apr. Vigente 0,00 Pago 0,00 |
| Total Proyecto | 84.862.864.292 | 84.862.864.292 | 26.311.803.021 | 4.332.406.205 | 4.332.406.205 | Apr. Vigente 0,00 Pago 0,00 |
| Total | 84.862.864.292 | 84.862.864.292 | 26.311.803.021 | 4.332.406.205 | 4.332.406.205 | Apr. Vigente 0,00 Pago 0,00 |

Proyecto: ADMINISTRACIÓN DE LAS ÁREAS DEL SISTEMA DE PARQUES NACIONALES NATURALES Y COORDINACIÓN DEL SISTEMA NACIONAL DE ÁREAS PROTEGIDAS. NACIONAL - 2017011000179

>> Evolución 2021

| | Ene | Feb | Mar | Abr | May | Jun | Jul | Ago | Sep | Oct | Nov | Dic |
|--------------------------|--------------------|--------------------|--------------------|--------------------|--------|--------|--------|--------|--------|--------|--------|--------|
| Inversión* | 84.862.864.29 2 | 84.862.864.29 2 | 84.862.864.29 2 | 84.862.864.29 2 | 0 | 0 | 0 | 0 | 0 | 0 | 0 | 0 |
| Avance Financiero | 0,00 % | 0,36 % | 2,12 % | 5,11 % | 0,00 % | 0,00 % | 0,00 % | 0,00 % | 0,00 % | 0,00 % | 0,00 % | 0,00 % |
| Avance Físico | 0,00 % | 8,00 % | 11,00 % | 31,00 % | 0,00 % | 0,00 % | 0,00 % | 0,00 % | 0,00 % | 0,00 % | 0,00 % | 0,00 % |
| Avance gestion | 0,00 % | 0,00 % | 0,00 % | 0,00 % | 0,00 % | 0,00 % | 0,00 % | 0,00 % | 0,00 % | 0,00 % | 0,00 % | 0,00 % |

>> Políticas

| Política | Componente | Fuente financiación | Inicial | Vigente | Compromiso | Obligación | Pago |
|---------------------|---|---------------------|-------------|-------------|------------|------------|------|
| Construcción de Paz | 1. Reforma Rural Integral - 1.1. Ordenamiento social de la propiedad rural y uso del suelo | Aportes Nacion | 989.648.000 | 989.648.000 | 0 | 0 | 0 |
| | | Recursos Propios | 0 | 0 | 0 | 0 | 0 |
| | 4. Solución al problema de las drogas - 4.1. Programa Nacional Integral de Sustitución de Cultivos de Uso Ilícito -PNIS | Aportes Nacion | 0 | 0 | 0 | 0 | 0 |
| | | Recursos Propios | 0 | 0 | 0 | 0 | 0 |

Proyecto: ADMINISTRACIÓN DE LAS ÁREAS DEL SISTEMA DE PARQUES NACIONALES NATURALES Y COORDINACIÓN DEL SISTEMA NACIONAL DE ÁREAS PROTEGIDAS. NACIONAL - 2017011000179

| Política | Componente | Fuente financiación | Inicial | Vigente | Compromiso | Obligación | Pago |
|--------------------------|--------------------------|---------------------|---------------|---------------|------------|------------|------|
| | Total | | 989.648.000 | 989.648.000 | 0 | 0 | 0 |
| Indígenas - Amazonas | Población no resguardada | Aportes Nacion | 567.530.000 | 567.530.000 | 0 | 0 | 0 |
| | | Recursos Propios | 0 | 0 | 0 | 0 | 0 |
| | Total | | 567.530.000 | 567.530.000 | 0 | 0 | 0 |
| Grupos étnicos-NARP | Población Afrocolombiana | Aportes Nacion | 390.370.000 | 390.370.000 | 0 | 0 | 0 |
| | | Recursos Propios | 0 | 0 | 0 | 0 | 0 |
| | Población Raizal | Aportes Nacion | 390.370.000 | 390.370.000 | 0 | 0 | 0 |
| | | Recursos Propios | 0 | 0 | 0 | 0 | 0 |
| | Total | | 780.740.000 | 780.740.000 | 0 | 0 | 0 |
| Indigenas x regionalizar | Indigenas x regionalizar | Aportes Nacion | 2.798.019.539 | 2.798.019.539 | 0 | 0 | 0 |
| | | Recursos Propios | 0 | 0 | 0 | 0 | 0 |
| | Total | | 2.798.019.539 | 2.798.019.539 | 0 | 0 | 0 |

> Metas de Producto (BIS)

Proyecto: ADMINISTRACIÓN DE LAS ÁREAS DEL SISTEMA DE PARQUES NACIONALES NATURALES Y COORDINACIÓN DEL SISTEMA NACIONAL DE ÁREAS PROTEGIDAS. NACIONAL - 2017011000179

OBJETIVO ESPECIFICO

Disminuir las presiones por Uso, Ocupación y Tenencia, UOT, en las áreas protegidas que afectan su conservación

| PRODUCTOS | | | | | | | | | |
|--|-------------|----------------------|----------------------|--------------------|-------------|--------------------|--------------------|-------------------|--|
| Servicio de restauración de ecosistemas | | | | | | | | | |
| Indicador BIS | % Peso 2021 | Meta Total 2018-2023 | Acumulado 2018- 2020 | Meta 2021 | Avance 2021 | Meta Rezagada 2020 | Avance Rezago 2021 | Cumplimiento 2021 | |
| Árboles nativos sembrados | 100,00 % | 1.688.000,000 0 | 0,0000 | 1.688.000,000 0 | 0,0000 | 0,0000 | 0,0000 | 0,00 % | |
| Servicio de prevención, vigilancia y control de las áreas protegidas | | | | | | | | | |
| Indicador BIS | % Peso 2021 | Meta Total 2018-2023 | Acumulado 2018- 2020 | Meta 2021 | Avance 2021 | Meta Rezagada 2020 | Avance Rezago 2021 | Cumplimiento 2021 | |
| Predios saneados | 100,00 % | 44,0000 | 0,0000 | 2,0000 | 0,0000 | 0,0000 | 0,0000 | 0,00 % | |
| Observaciones: Durante el mes de Abril Parques Nacionales Naturales a través de la OAJ realizó 2 actualizaciones y 1 validación de estudios de títulos. | | | | | | | | | |

Aumentar la representatividad de la conservación de la biodiversidad in situ en las áreas protegidas.

| PRODUCTOS | | | | | | | | | |
|---|-------------|----------------------|----------------------|-----------|-------------|--------------------|--------------------|-------------------|--|
| Servicio declaración de áreas protegidas | | | | | | | | | |
| Indicador BIS | % Peso 2021 | Meta Total 2018-2023 | Acumulado 2018- 2020 | Meta 2021 | Avance 2021 | Meta Rezagada 2020 | Avance Rezago 2021 | Cumplimiento 2021 | |
| Áreas protegidas ampliadas | 100,00 % | 3.095.852,000 0 | 0,0000 | 1,0000 | 0,0000 | 0,0000 | 0,0000 | 0,00 % | |
| Observaciones: En el mes de Abril Parques Nacionales Naturales avanzó en los procesos de ampliación de las áreas protegidas: PNN Estoraques PNN Ancandí, Playón y Playona PNN Sierra Nevada de Santa Marta | | | | | | | | | |

Incrementar el reconocimiento de la sociedad colombiana respecto a la importancia de la conservación in situ de la biodiversidad.

Proyecto: ADMINISTRACIÓN DE LAS ÁREAS DEL SISTEMA DE PARQUES NACIONALES NATURALES Y COORDINACIÓN DEL SISTEMA NACIONAL DE ÁREAS PROTEGIDAS. NACIONAL - 2017011000179

OBJETIVO ESPECIFICO

PRODUCTOS

Servicio de educación informal en el marco de la conservación de la biodiversidad y los Servicio ecostémicos

| Indicador BIS | % Peso 2021 | Meta Total 2018-2023 | Acumulado 2018- 2020 | Meta 2021 | Avance 2021 | Meta Rezagada 2020 | Avance Rezago 2021 | Cumplimiento 2021 |
|---------------------|-------------|----------------------|----------------------|-----------|-------------|--------------------|--------------------|-------------------|
| Talleres realizados | 100,00 % | 564,0000 | 0,0000 | 200,0000 | 0,0000 | 0,0000 | 0,0000 | 0,00 % |

Documentos de lineamientos técnicos para la conservación de la biodiversidad y sus servicios eco sistémicos

| Indicador BIS | % Peso 2021 | Meta Total 2018-2023 | Acumulado 2018- 2020 | Meta 2021 | Avance 2021 | Meta Rezagada 2020 | Avance Rezago 2021 | Cumplimiento 2021 |
|---|-------------|----------------------|----------------------|-----------|-------------|--------------------|--------------------|-------------------|
| Documentos de lineamientos técnicos para compensaciones por pérdida de biodiversidad realizados | 100,00 % | 6,0000 | 0,1000 | 1,0000 | 0,0000 | 1,0000 | 0,0000 | 0,00 % |
| Documentos de lineamientos técnicos con instrumentos económicos y financieros realizados | 100,00 % | 8,0000 | 0,2000 | 1,0000 | 0,0000 | 1,0000 | 0,0000 | 0,00 % |

Fortalecer el manejo efectivo de las áreas protegidas y la capacidad para mejorar la conectividad entre las áreas del Sistema Nacional de Áreas Protegidas, SINAP.

Proyecto: ADMINISTRACIÓN DE LAS ÁREAS DEL SISTEMA DE PARQUES NACIONALES NATURALES Y COORDINACIÓN DEL SISTEMA NACIONAL DE ÁREAS PROTEGIDAS. NACIONAL - 2017011000179

| PRODUCTOS | | | | | | | | |
|---|-------------|----------------------|----------------------|-----------|-------------|--------------------|--------------------|-------------------|
| Infraestructura ecoturística construida | | | | | | | | |
| Indicador BIS | % Peso 2021 | Meta Total 2018-2023 | Acumulado 2018- 2020 | Meta 2021 | Avance 2021 | Meta Rezagada 2020 | Avance Rezago 2021 | Cumplimiento 2021 |
| Infraestructura construida para la atención de visitantes de las áreas protegidas | 100,00 % | 29,0000 | 0,0000 | 0,0000 | 0,0000 | 1,0000 | 0,0000 | 0,00 % |
| Infraestructura construida para el desarrollo de experiencias de los visitantes en las áreas protegidas | 100,00 % | 19,0000 | 0,0000 | 2,0000 | 0,0000 | 0,0000 | 0,0000 | 0,00 % |
| Infraestructura construida para la administración, la vigilancia y el control de las áreas protegidas | | | | | | | | |
| Indicador BIS | % Peso 2021 | Meta Total 2018-2023 | Acumulado 2018- 2020 | Meta 2021 | Avance 2021 | Meta Rezagada 2020 | Avance Rezago 2021 | Cumplimiento 2021 |
| Infraestructura de control y vigilancia construida para el área protegida | 100,00 % | 9,0000 | 0,0000 | 0,0000 | 0,0000 | 0,0000 | 0,0000 | 0,00 % |
| Infraestructura ecoturística mejorada | | | | | | | | |
| Indicador BIS | % Peso 2021 | Meta Total 2018-2023 | Acumulado 2018- 2020 | Meta 2021 | Avance 2021 | Meta Rezagada 2020 | Avance Rezago 2021 | Cumplimiento 2021 |
| Infraestructura mejorada para la atención de visitantes de las áreas protegidas | 100,00 % | 22,0000 | 0,0000 | 2,0000 | 0,0000 | 0,0000 | 0,0000 | 0,00 % |
| Infraestructura mejorada para el desarrollo de experiencias de los visitantes | 100,00 % | 6,0000 | 0,0000 | 1,0000 | 0,0000 | 0,0000 | 0,0000 | 0,00 % |
| Infraestructura mejorada para la administración, la vigilancia y el control de las áreas protegida | | | | | | | | |
| Indicador BIS | % Peso 2021 | Meta Total 2018-2023 | Acumulado 2018- 2020 | Meta 2021 | Avance 2021 | Meta Rezagada 2020 | Avance Rezago 2021 | Cumplimiento 2021 |
| Sede administrativa mejorada para el área protegida | 100,00 % | 22,0000 | 0,0000 | 4,0000 | 0,0000 | 0,0000 | 0,0000 | 0,00 % |
| Infraestructura de control y vigilancia mejorada para el área protegida | 100,00 % | 40,0000 | 0,0000 | 2,0000 | 0,0000 | 0,0000 | 0,0000 | 0,00 % |

Proyecto: ADMINISTRACIÓN DE LAS ÁREAS DEL SISTEMA DE PARQUES NACIONALES NATURALES Y COORDINACIÓN DEL SISTEMA NACIONAL DE ÁREAS PROTEGIDAS. NACIONAL - 2017011000179

> Metas de Gestión

| Indicador | Metas | Avance | Cumplimiento |
|--|--------|--------|--------------|
| Nuevas Áreas Del Sistema De Parques Nacionales Naturales En Proceso De Formulación E Implementación De Sus Planes De Manejo. | 1 | 0,00 | 0,00 % |
| Hectareas Monitoreadas | 5.937 | 0,00 | 0,00 % |
| Diagnósticos Desarrollados | 5 | 0,00 | 0,00 % |
| Familias de comunidades afrocolombianas y raizales beneficiadas con la implementación de iniciativas económicas sostenibles | 665 | 0,00 | 0,00 % |
| Familias campesinas beneficiadas con acuerdos para la solución de conflictos por uso, ocupación y tenencia | 50 | 0,00 | 0,00 % |
| EMPRENDIMIENTOS SOSTENIBLES DERIVADOS DE ACTIVIDADES PERMITIDAS EN LAS ÁREAS PROTEGIDAS DEL SISTEMA DE PARQUES NACIONALES NATURALES Y SUS ZONAS DE INFLUENCIA | 204 | 0,00 | 0,00 % |
| HECTÁREAS BAJO SISTEMAS DE CONSERVACIÓN: RESTAURACIÓN, REHABILITACIÓN, RECUPERACIÓN DE SISTEMAS SOSTENIBLES DERIVADOS DE USOS LEGALES Y PERMITIDOS EN PARQUES NACIONALES NATURALES Y ZONAS DE INFLUENCIA | 20.309 | 0,00 | 0,00 % |
| Documentos insumo elaborados | 4 | 0,00 | 0,00 % |

> Regionalización

Cifras en Pesos Corrientes

Proyecto: ADMINISTRACIÓN DE LAS ÁREAS DEL SISTEMA DE PARQUES NACIONALES NATURALES Y COORDINACIÓN DEL SISTEMA NACIONAL DE ÁREAS PROTEGIDAS. NACIONAL - 2017011000179

| | No Regionalizable | Occidente | Caribe | Centro Occidente | Orinoquía | Amazonía | Bogotá D.C. |
|--------------------------|-------------------|-----------|--------|------------------|-----------|----------|-------------|
| Inversión | 84.862.864.292 | 0 | 0 | 0 | 0 | 0 | 0 |
| Avance Financiero | 5,11 % | 0,00 % | 0,00 % | 0,00 % | 0,00 % | 0,00 % | 0,00 % |
| Avance Físico | 0,00 % | 0,00 % | 0,00 % | 0,00 % | 0,00 % | 0,00 % | 0,00 % |

> Anexos

| Descripción |
|---|
| <ul style="list-style-type: none"> Informe de abril Reactivación Económica Parques Nacionales Naturales de Colombia. |

> Beneficiarios

| Grupos étnicos - Población Afrocolombiana | | | | |
|---|--------------|-----------|---------------------|-----------|
| Región | Departamento | Municipio | Concejo Comunitario | Cantidad |
| Caribe | Atlántico | | General | 500,000 |
| Caribe | Bolívar | | General | 1,100,000 |
| Occidente | Cauca | | General | 250,000 |
| Occidente | Choco | | | 1,300,000 |
| Occidente | Nariño | | General | 250,000 |
| Occidente | Valle | | General | 1,000,000 |
| Grupos étnicos - Población Raizal | | | | |
| Región | Departamento | Municipio | Agrupación | Cantidad |

Proyecto: ADMINISTRACIÓN DE LAS ÁREAS DEL SISTEMA DE PARQUES NACIONALES NATURALES Y COORDINACIÓN DEL SISTEMA NACIONAL DE ÁREAS PROTEGIDAS. NACIONAL - 2017011000179

| Por Regionalizar | San Andres | | General | 76,000 |
|---|--------------|-----------|-----------|----------|
| Grupos étnicos - Pueblos indígenas | | | | |
| Región | Departamento | Municipio | Resguardo | Cantidad |
| Amazonía | Amazonas | | | 800,000 |
| Amazonía | Guainia | | General | 100,000 |
| Amazonía | Guaviare | | | 70,000 |
| Amazonía | Vaupes | | General | 70,000 |
| Caribe | Guajira | | General | 80,000 |
| Caribe | Magdalena | | General | 50,000 |
| Centro Oriente | N. Santander | | General | 40,000 |
| No Regionalizable | Quindio | | General | 20,000 |
| No Regionalizable | Risaralda | | | 20,000 |

Proyecto: ADMINISTRACIÓN DE LAS ÁREAS DEL SISTEMA DE PARQUES NACIONALES NATURALES Y COORDINACIÓN DEL SISTEMA NACIONAL DE ÁREAS PROTEGIDAS. NACIONAL - 2017011000179

Nombre del proyecto:

Fortalecimiento de la capacidad institucional de Parques Nacionales Naturales a nivel Nacional



Objetivo general:

Fortalecer la implementación del modelo de gestión pública nacional en PNN.

Código BPIN: 2019011000081

Sector: Ambiente y Desarrollo Sostenible

Proyecto: Fortalecimiento de la capacidad institucional de Parques Nacionales Naturales a nivel Nacional - 2019011000081

Entidad: UAE

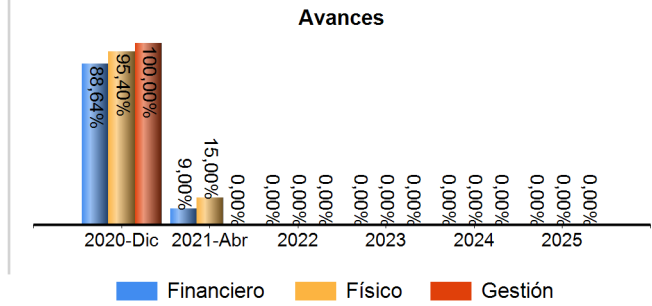
Responsable: HERNAN CAMILO SUAREZ BULA

Horizonte: 2020 - 2025

Presupuesto 2021: \$ 23.589.555.533

Control Posterior: 13/05/2021

Seguimiento de: abril 2021



> Cadena de Valor

OBJETIVO ESPECIFICO

Fortalecer las herramientas de planeación, seguimiento y gestión institucional

PRODUCTOS

Servicios de información actualizados

| Indicador | Meta Total 2020-2025 | Acumulado 2020- 2020 | Meta 2021 | Avance 2021 | Cumplimiento 2021 |
|--|----------------------|----------------------|-----------|-------------|-------------------|
| Sistemas de información para la gestión administrativa actualizados - Unidad de Medida: Número | 1,0000 | 0,6000 | 1,0000 | 0,0000 | 0,00 % |
| Observaciones : Frente a la recepción y trámite de Derechos de Petición, ingresaron un total de 117 derechos de petición, de los cuales 22 se encuentran aún en trámite y 95 fueron contestados dentro de los términos. | | | | | |

| Actividad | Fuente | Inicial | Vigente | Obligado |
|--|--------|------------------------|------------------------|----------------------|
| Mejorar la accesibilidad, confiabilidad y disponibilidad de los Sistemas Financieros de la Entidad | PGN | \$2.290.214.000 | \$2.475.017.861 | \$479.159.766 |
| Gestionar el recaudo de ingresos y seguimiento a la cartera de la Subcuenta de FONAM | PGN | \$522.156.000 | \$314.006.063 | \$60.791.106 |
| TOTAL | | \$2.812.370.000 | \$2.789.023.924 | \$539.950.872 |

Documentos normativos

| Indicador | Meta Total 2020-2025 | Acumulado 2020- 2020 | Meta 2021 | Avance 2021 | Cumplimiento 2021 |
|---|----------------------|----------------------|-----------|-------------|-------------------|
| Documentos normativos realizados - Unidad de Medida: Número | 390,0000 | 0,0000 | 70,0000 | 9,0000 | 12,86 % |
| Observaciones : Se han tramitado en el NC 7 liquidaciones publicadas y 192 procesos gestionados en el SECOP de enero a abril de 2021 | | | | | |

Proyecto: Fortalecimiento de la capacidad institucional de Parques Nacionales Naturales a nivel Nacional - 2019011000081

| PRODUCTOS | | | | | |
|---|----------------------|------------------------|------------------------|----------------------|-------------------|
| Actividad | Fuente | Inicial | Vigente | Obligado | |
| Elaborar diagnóstico de necesidades normativas | PGN | \$275.100.000 | \$155.620.424 | \$17.438.433 | |
| Diseñar iniciativas normativas e instrumentos normativos | PGN | \$275.100.000 | \$78.609.431 | \$8.808.775 | |
| Revisar el cumplimiento en la construcción y diseño de los productos normativos planeados. | PGN | \$257.200.000 | \$1.355.113.413 | \$151.850.595 | |
| Ajustar el plan de trabajo | PGN | \$275.600.000 | \$707.029.724 | \$79.227.970 | |
| TOTAL | | \$1.083.000.000 | \$2.296.372.992 | \$257.325.773 | |
| Servicio de implementación sistemas de gestión | | | | | |
| Indicador | Meta Total 2020-2025 | Acumulado 2020- 2020 | Meta 2021 | Avance 2021 | Cumplimiento 2021 |
| Sistema de gestión implementado - Unidad de Medida: Número | 6,0000 | 0,0000 | 1,0000 | 0,2500 | 25,00 % |
| Observaciones : PNN avanzó en el seguimiento y monitoreo del cuatrimestre con el objetivo de verificar las acciones de control de riesgos identificados, cumpliendo las etapas, de entrega de reportes AP, verificación de DT, monitoreo de 1ra línea y OAP como 2da línea y finalmente se entrego al GCI para evaluación. | | | | | |
| Actividad | Fuente | Inicial | Vigente | Obligado | |
| Actualizar autodiagnóstico, planes de trabajo y/o mejoramiento anual | PGN | \$356.800.000 | \$356.560.954 | \$41.519.549 | |
| Ejecutar los planes de trabajo y/o mejoramiento | PGN | \$419.300.000 | \$861.606.384 | \$100.329.293 | |
| Realizar acciones de diálogo y participación ciudadana | PGN | \$643.123.600 | \$45.034.917 | \$5.244.067 | |
| Implementar estrategias de comunicación institucional definida | PGN | \$1.174.187.432 | \$2.000.004 | \$232.889 | |
| Ejecutar el Plan de auditoria | PGN | \$465.047.000 | \$47.380.000 | \$5.517.139 | |
| TOTAL | | \$3.058.458.032 | \$1.312.582.259 | \$152.842.937 | |
| Documentos de Planeación | | | | | |

Proyecto: Fortalecimiento de la capacidad institucional de Parques Nacionales Naturales a nivel Nacional - 2019011000081

| PRODUCTOS | | | | | |
|---|----------------------|------------------------|-------------------------|----------------------|-------------------|
| Indicador | Meta Total 2020-2025 | Acumulado 2020- 2020 | Meta 2021 | Avance 2021 | Cumplimiento 2021 |
| Documentos de planeación realizados - Unidad de Medida: Número | 24,0000 | 0,0000 | 4,0000 | 1,0000 | 25,00 % |
| Observaciones : PNN en el mes de abril se suscribió el contrato de suministro de certificados digitales de función pública y certificado digital de facturación electrónica, con el fin de garantizar el ingreso de los usuarios al Sistema de Información Financiera SIIF Nación. | | | | | |
| Actividad | Fuente | Inicial | Vigente | Obligado | |
| Socializar planes a nivel nacional | PGN | \$229.405.000 | \$99.848.687 | \$6.676.479 | |
| Formular los planes institucionales | PGN | \$227.272.000 | \$1.861.268.274 | \$124.455.496 | |
| Adelantar ejercicios de planeación financiera | PGN | \$176.435.000 | \$369.129.254 | \$24.682.183 | |
| Realizar el seguimiento a planes institucionales | PGN | \$287.100.000 | \$7.335.156.010 | \$490.472.274 | |
| Gestionar procesos de cooperación internacional | PGN | \$631.718.200 | \$715.087.540 | \$47.815.017 | |
| TOTAL | | \$1.551.930.200 | \$10.380.489.765 | \$694.101.449 | |

Aumentar la disponibilidad y cobertura de los servicios de TIC y de radiocomunicaciones en PNN

| PRODUCTOS | | | | | |
|---|----------------------|----------------------|-----------|-------------|-------------------|
| Servicios de información implementados | | | | | |
| Indicador | Meta Total 2020-2025 | Acumulado 2020- 2020 | Meta 2021 | Avance 2021 | Cumplimiento 2021 |
| Sistemas de información implementados - Unidad de Medida: Número | 12,0000 | 0,0000 | 2,0000 | 0,0000 | 0,00 % |
| Observaciones : PNN avanzó en el seguimiento y control del Plan de Trabajo de Gestión Documental a nivel nacional con un porcentaje del 20% de cumplimiento. | | | | | |

Proyecto: Fortalecimiento de la capacidad institucional de Parques Nacionales Naturales a nivel Nacional - 2019011000081

| PRODUCTOS | | | | | |
|--|----------------------|-------------------------|------------------------|----------------------|-------------------|
| Actividad | Fuente | Inicial | Vigente | Obligado | |
| Planificar proyectos de TI de acuerdo a necesidades de la entidad priorizadas. | PGN | \$0 | \$0 | \$0 | |
| Implementar la(s) solución(es) de TIC definidas | PGN | \$473.538.000 | \$177.484.993 | \$3.440.003 | |
| Gestionar la transición a la nueva tecnología implementada | PGN | \$343.262.000 | \$496.000.000 | \$9.613.442 | |
| Adquirir la infraestructura de comunicaciones de PNN | PGN | \$1.770.416.000 | \$0 | \$0 | |
| TOTAL | | \$2.587.216.000 | \$673.484.993 | \$13.053.445 | |
| Servicios tecnológicos | | | | | |
| Indicador | Meta Total 2020-2025 | Acumulado 2020- 2020 | Meta 2021 | Avance 2021 | Cumplimiento 2021 |
| Índice de capacidad en la prestación de servicios de tecnología - Unidad de Medida: Porcentaje | 100,0000 | 0,0000 | 25,0000 | 2,0000 | 8,00 % |
| Observaciones : PNN avanzó depuración reglas Firewall, Habilitación reglas Georeferenciacion, mantenimiento preventivo equipos activos NC, habilitación VPN SSL usuarios sin Equipo Asignado, inventario licencias windows/Office, reporte Microsoft/actualización reglas backups en nube base de datos activos código fuente | | | | | |
| Actividad | Fuente | Inicial | Vigente | Obligado | |
| Planificar los requerimientos de hardware y software de PNN. | PGN | \$0 | \$0 | \$0 | |
| Dotar la infraestructura de hardware y software de la Entidad | PGN | \$0 | \$0 | \$0 | |
| Implementar Proyectos de Seguridad de la Información de la Entidad | PGN | \$0 | \$0 | \$0 | |
| Mantener y soportar la infraestructura de hardware y software de PNN | PGN | \$1.078.668.000 | \$2.418.934.672 | \$186.396.692 | |
| Adquirir la infraestructura de hardware y software de PNN | PGN | \$9.645.611.901 | \$2.574.820.118 | \$198.408.811 | |
| Implementar el modelo de Seguridad de la Información de la entidad | PGN | \$845.000.000 | \$386.036.975 | \$29.746.985 | |
| TOTAL | | \$11.569.279.901 | \$5.379.791.765 | \$414.552.488 | |

Fortalecer los procesos de gestión del conocimiento en PNN.

Proyecto: Fortalecimiento de la capacidad institucional de Parques Nacionales Naturales a nivel Nacional - 2019011000081

OBJETIVO ESPECIFICO

PRODUCTOS

Servicio de educación informal para la gestión administrativa

| Indicador | Meta Total 2020-2025 | Acumulado 2020- 2020 | Meta 2021 | Avance 2021 | Cumplimiento 2021 |
|--|----------------------|----------------------|----------------------|---------------------|-------------------|
| Personas capacitadas - Unidad de Medida: Número | 900,0000 | 0,0000 | 150,0000 | 0,0000 | 0,00 % |
| Actividad | Fuente | Inicial | Vigente | Obligado | |
| Desarrollar acciones de gestión del conocimiento | PGN | \$806.701.400 | \$657.226.215 | \$43.752.824 | |
| Priorizar necesidades de gestión del conocimiento | PGN | \$120.600.000 | \$100.583.620 | \$6.696.047 | |
| TOTAL | | \$927.301.400 | \$757.809.835 | \$50.448.871 | |

> Esquema Financiero

Cifras en Pesos Corrientes

>> Resumen Financiero 2020 - 2025

Fuente: **SUIFP - *SIIF. Información va desde 2008, año que se inició el SPI.

| Vigencia | Solicitado ** | Inicial * | Vigente * | Compromiso * | Obligación * | Pago * | Avances |
|----------|----------------|----------------|----------------|----------------|----------------|----------------|---|
| 2020-Dic | 29.611.109.500 | 23.000.000.000 | 12.893.725.235 | 12.482.747.323 | 11.429.232.687 | 11.429.110.384 | Financiero 88,64% Físico 95,00% Gestión 100,00% |
| 2021-Abr | 23.415.880.132 | 23.589.555.533 | 23.589.555.533 | 12.314.404.283 | 2.122.275.836 | 2.117.309.944 | Financiero 9,00% Físico 15,00% Gestión 0,00% |
| 2022 | 39.318.000.000 | 0 | 0 | 0 | 0 | 0 | Financiero 0,00% Físico 0,00% Gestión 0,00% |

Proyecto: Fortalecimiento de la capacidad institucional de Parques Nacionales Naturales a nivel Nacional - 2019011000081

| Vigencia | Solicitado ** | Inicial * | Vigente * | Compromiso * | Obligación * | Pago * | Avances |
|----------|----------------|-----------|-----------|--------------|--------------|--------|---|
| 2023 | 40.498.000.000 | 0 | 0 | 0 | 0 | 0 | Financiero 0,00% Físico 0,00% Gestión 0,00% |
| 2024 | 41.712.000.000 | 0 | 0 | 0 | 0 | 0 | Financiero 0,00% Físico 0,00% Gestión 0,00% |
| 2025 | 42.964.000.000 | 0 | 0 | 0 | 0 | 0 | Financiero 0,00% Físico 0,00% Gestión 0,00% |

>> Fuentes de Financiación

Fuente SIIF (1/05/2021)

| | Inicial | Vigente | Compromiso | Obligación | Pago | Reserva Pptal. |
|-----------------------|-----------------------|-----------------------|-----------------------|----------------------|----------------------|--------------------------------|
| Aportes Nacion | 23.589.555.533 | 23.589.555.533 | 12.314.404.283 | 2.122.275.836 | 2.117.309.944 | Apr. Vigente 0,00 Pago 0,00 |
| Total PGN | 23.589.555.533 | 23.589.555.533 | 12.314.404.283 | 2.122.275.836 | 2.117.309.944 | Apr. Vigente 0,00 Pago 0,00 |
| Total Proyecto | 23.589.555.533 | 23.589.555.533 | 12.314.404.283 | 2.122.275.836 | 2.117.309.944 | Apr. Vigente 0,00 Pago 0,00 |
| Total | 23.589.555.533 | 23.589.555.533 | 12.314.404.283 | 2.122.275.836 | 2.117.309.944 | Apr. Vigente 0,00 Pago 0,00 |

>> Evolución 2021

Proyecto: Fortalecimiento de la capacidad institucional de Parques Nacionales Naturales a nivel Nacional - 2019011000081

| | Ene | Feb | Mar | Abr | May | Jun | Jul | Ago | Sep | Oct | Nov | Dic |
|--------------------------|----------------|----------------|----------------|----------------|--------|--------|--------|--------|--------|--------|--------|--------|
| Inversión* | 23.589.555.533 | 23.589.555.533 | 23.589.555.533 | 23.589.555.533 | 0 | 0 | 0 | 0 | 0 | 0 | 0 | 0 |
| Avance Financiero | 0,00 % | 0,69 % | 4,26 % | 9,00 % | 0,00 % | 0,00 % | 0,00 % | 0,00 % | 0,00 % | 0,00 % | 0,00 % | 0,00 % |
| Avance Físico | 0,00 % | 4,00 % | 9,00 % | 15,00 % | 0,00 % | 0,00 % | 0,00 % | 0,00 % | 0,00 % | 0,00 % | 0,00 % | 0,00 % |
| Avance gestion | 0,00 % | 0,00 % | 0,00 % | 0,00 % | 0,00 % | 0,00 % | 0,00 % | 0,00 % | 0,00 % | 0,00 % | 0,00 % | 0,00 % |

> Metas de Gestión

| Indicador | Metas | Avance | Cumplimiento |
|--|-------|--------|--------------|
| Documentos de soporte elaborados | 4 | 0,00 | 0,00 % |
| Porcentaje de avance en la implementación del sistema integrado de gestion | 100 | 0,00 | 0,00 % |
| Auditorias Internas De Calidad Realizadas | 1 | 0,00 | 0,00 % |
| Porcentaje De Disponibilidad De La Plataforma Tecnológica | 100 | 0,00 | 0,00 % |
| Plan de capacitación implementado | 100 | 0,00 | 0,00 % |

> Regionalización

Cifras en Pesos Corrientes

Proyecto: Fortalecimiento de la capacidad institucional de Parques Nacionales Naturales a nivel Nacional - 2019011000081

| | No Regionalizable | Occidente | Caribe | Centro Occidente | Orinoquía | Amazonía | Bogotá D.C. |
|--------------------------|-------------------|-----------|--------|------------------|-----------|----------|-------------|
| Inversión | 23.589.555.533 | 0 | 0 | 0 | 0 | 0 | 0 |
| Avance Financiero | 9,00 % | 0,00 % | 0,00 % | 0,00 % | 0,00 % | 0,00 % | 0,00 % |
| Avance Físico | 0,00 % | 0,00 % | 0,00 % | 0,00 % | 0,00 % | 0,00 % | 0,00 % |

Proyecto: Fortalecimiento de la capacidad institucional de Parques Nacionales Naturales a nivel Nacional - 2019011000081

Nombre del proyecto:

ADMINISTRACIÓN DE LOS RECURSOS PROVENIENTES DE LA TASA POR USO DE AGUA PARA LA PROTECCIÓN Y RECUPERACIÓN DEL RECURSO HÍDRICO EN ÁREAS DEL SISTEMA DE PARQUES NACIONALES NATURALES DE COLOMBIA NACIONAL



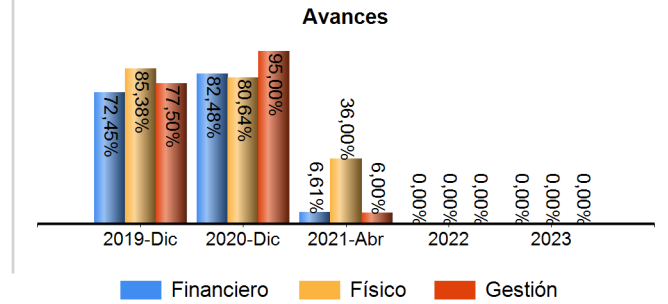
Objetivo general:

AUMENTAR EL GRADO DE CONSERVACIÓN IN SITUÓ DE LAS ÁREAS PROTEGIDAS PARA GARANTIZAR LA SOSTENIBILIDAD DEL RECURSO HÍDRICO

Código BPIN: 2018011000087

Proyecto: ADMINISTRACIÓN DE LOS RECURSOS PROVENIENTES DE LA TASA POR USO DE AGUA PARA LA PROTECCIÓN Y RECUPERACIÓN DEL RECURSO HÍDRICO EN ÁREAS DEL SISTEMA DE PARQUES NACIONALES NATURALES DE COLOMBIA NACIONAL 0018044000007

Sector: Ambiente y Desarrollo Sostenible
Entidad: Fonam - Gestion Gral
Responsable: HERNAN CAMILO SUAREZ BULA
Horizonte: 2019 - 2023
Presupuesto 2021: \$ 4.087.959.523
Control Posterior: 26/02/2021
Seguimiento de: abril 2021



Proyecto: ADMINISTRACIÓN DE LOS RECURSOS PROVENIENTES DE LA TASA POR USO DE AGUA PARA LA PROTECCIÓN Y RECUPERACIÓN DEL RECURSO HÍDRICO EN ÁREAS DEL SISTEMA DE PARQUES NACIONALES NATURALES DE COLOMBIA NACIONAL 2018014000007

> Cadena de Valor

OBJETIVO ESPECIFICO

INCREMENTAR LA EFICIENCIA EN LAS ESTRATEGIAS DE MANEJO PARA LA ADMINISTRACIÓN DE LAS ÁREAS PROTEGIDAS

PRODUCTOS

Documentos de lineamientos técnicos para la conservación de la biodiversidad y sus servicios eco sistémicos

| Indicador | Meta Total 2019-2023 | Acumulado 2019- 2020 | Meta 2021 | Avance 2021 | Cumplimiento 2021 |
|--|----------------------|----------------------|-----------|-------------|-------------------|
| Documentos de lineamientos técnicos realizados - Unidad de Medida: Número | 4,0000 | 0,0000 | 1,0000 | 1,0000 | 100,00 % |
| Observaciones : El documento se encuentra en fase de ejecución de acuerdo al Plan de Acción año 2 (2021). | | | | | |

| Actividad | Fuente | Inicial | Vigente | Obligado |
|---|---------------|----------------------|----------------------|---------------------|
| Monitorear el comportamiento de la oferta y demanda del recurso hídrico | PGN | \$238.448.313 | \$238.448.313 | \$14.805.654 |
| | Otras Fuentes | 238.448.313 | 238.448.313 | 0 |
| Formular lineamientos para la gestión integral del recurso hídrico | PGN | \$0 | \$0 | \$0 |
| Formular, implementar y hacer seguimiento a los lineamientos para la administración del recurso hídrico | PGN | \$73.826.908 | \$73.826.908 | \$4.584.036 |
| | Otras Fuentes | 73.826.908 | 73.826.908 | 0 |
| TOTAL | | \$312.275.221 | \$312.275.221 | \$19.389.690 |

Servicio de ecoturismo en las áreas protegidas

Proyecto: ADMINISTRACIÓN DE LOS RECURSOS PROVENIENTES DE LA TASA POR USO DE AGUA PARA LA PROTECCIÓN Y RECUPERACIÓN DEL RECURSO HÍDRICO EN ÁREAS DEL SISTEMA DE PARQUES NACIONALES NATURALES DE COLOMBIA NACIONAL - 0010011000007

| PRODUCTOS | | | | | |
|---|-------------------------|-------------------------|------------------------|------------------------|----------------------|
| Indicador | Meta Total 2019-2023 | Acumulado 2019- 2020 | Meta 2021 | Avance 2021 | Cumplimiento 2021 |
| Visitantes que ingresan a las áreas protegidas nacionales - Unidad de Medida: Número | 34.681,0000 | 26.405,0000 | 30.000,0000 | 2.657,0000 | 8,86 % |
| Observaciones : Parques Nacionales Naturales desde la Dirección Territorial Orinoquia, se plantearon acciones enmarcadas en la hoja metodológica o indicador para el 2021. | | | | | |
| Actividad | Fuente | | Inicial | Vigente | Obligado |
| Formular y/o actualizar el Plan o Programa de Ordenamiento de Ecoturismo en el área protegida | PGN | | \$469.676.661 | \$469.676.661 | \$48.181.094 |
| | Otras Fuentes | | 469.676.661 | 469.676.661 | 0 |
| Implementar el plan de acción del Plan o Programa de Ordenamiento de Ecoturismo | PGN | | \$737.135.987 | \$737.135.987 | \$75.618.019 |
| | Otras Fuentes | | 737.135.987 | 737.135.987 | 0 |
| TOTAL | | | \$1.206.812.648 | \$1.206.812.648 | \$123.799.113 |
| Servicio de restauración de ecosistemas | | | | | |
| Indicador | Meta Total 2019-2023 | Acumulado 2019- 2020 | Meta 2021 | Avance 2021 | Cumplimiento 2021 |
| Áreas en proceso de restauración - Unidad de Medida: Hectáreas | 100,0000 | 0,0000 | 50,0000 | 0,0000 | 0,00 % |
| Actividad | Fuente | | Inicial | Vigente | Obligado |
| Realizar el monitoreo y seguimiento a los procesos de restauración en las áreas protegidas nacionales. | PGN | | \$0 | \$0 | \$0 |
| Implementar acciones de restauración en las áreas degradadas y/o alteradas de las áreas protegidas nacionales. | PGN | | \$44.432.708 | \$44.432.708 | \$2.477.016 |
| | Otras Fuentes | | 44.432.708 | 44.432.708 | 0 |
| Realizar mantenimiento a las áreas priorizadas en proceso de restauración ecológica | PGN | | \$47.642.254 | \$47.642.254 | \$2.655.940 |
| | Otras Fuentes | | 47.642.254 | 47.642.254 | 0 |
| TOTAL | | | \$92.074.962 | \$92.074.962 | \$5.132.956 |

Proyecto: ADMINISTRACIÓN DE LOS RECURSOS PROVENIENTES DE LA TASA POR USO DE AGUA PARA LA PROTECCIÓN Y RECUPERACIÓN DEL RECURSO HÍDRICO EN ÁREAS DEL SISTEMA DE PARQUES NACIONALES NATURALES DE COLOMBIA NACIONAL - 0018041000007

PRODUCTOS

Documentos de lineamientos técnicos con acuerdos de uso, ocupación y tenencia en las áreas protegidas

| Indicador | Meta Total 2019-2023 | Acumulado 2019- 2020 | Meta 2021 | Avance 2021 | Cumplimiento 2021 |
|--|----------------------|----------------------|-----------|-------------|-------------------|
| Documentos de acuerdos de uso suscritos con campesinos que ocupan las áreas protegidas - Unidad de Medida: Número | 4,0000 | 0,0000 | 1,0000 | 0,0000 | 0,00 % |
| Observaciones : El personal técnico y profesional del AP construyó la propuesta de implementación del Plan de acción año 2, el cual será presentado para aprobada por DTOR y nivel central. | | | | | |

| Actividad | Fuente | Inicial | Vigente | Obligado |
|---|---------------|----------------------|----------------------|------------|
| Efectuar la caracterización de Uso, Ocupación y Tenencia para la identificación del estado actual de los predios con algún tipo de presión. | PGN | \$10.000.000 | \$10.000.000 | \$0 |
| | Otras Fuentes | 10.000.000 | 10.000.000 | 0 |
| Realizar acuerdos de conservación con población que se encuentre afectando áreas del Sistema de Parques Nacionales Naturales | PGN | \$236.634.808 | \$236.634.808 | \$0 |
| | Otras Fuentes | 236.634.808 | 236.634.808 | 0 |
| TOTAL | | \$246.634.808 | \$246.634.808 | \$0 |

Servicio de prevención, vigilancia y control de las áreas protegidas

| Indicador | Meta Total 2019-2023 | Acumulado 2019- 2020 | Meta 2021 | Avance 2021 | Cumplimiento 2021 |
|--|----------------------|----------------------|-------------|-------------|-------------------|
| Áreas cubiertas con jornadas de vigilancia - Unidad de Medida: Hectáreas | 61.233,0000 | 0,0000 | 54.180,0000 | 30.892,0000 | 57,02 % |
| Observaciones : Durante el mes de abril se realizaron nueve (9) recorridos de Prevención, Vigilancia y Control. Esta información fue digitalizada desde el AP y será validada por DTOR para el segundo trimestre 2021. Con esto se obtendrá el cálculo de indicador de visibilidad. | | | | | |

Proyecto: ADMINISTRACIÓN DE LOS RECURSOS PROVENIENTES DE LA TASA POR USO DE AGUA PARA LA PROTECCIÓN Y RECUPERACIÓN DEL RECURSO HÍDRICO EN ÁREAS DEL SISTEMA DE PARQUES NACIONALES NATURALES DE COLOMBIA NACIONAL - 0018041000007

| PRODUCTOS | | | | |
|--|---------------|------------------------|------------------------|----------------------|
| Actividad | Fuente | Inicial | Vigente | Obligado |
| Prevenir y mitigar riesgos u otras situaciones derivadas que afecten la gobernabilidad de las áreas protegidas. | PGN | \$661.315.421 | \$661.315.421 | \$40.275.927 |
| | Otras Fuentes | 661.315.421 | 661.315.421 | 0 |
| Evaluar el estado y conocimiento de las presiones sobre el área protegida, mediante el ejercicio de la autoridad ambiental | PGN | \$234.227.525 | \$234.227.525 | \$14.265.100 |
| | Otras Fuentes | 234.227.525 | 234.227.525 | 0 |
| Realizar estudios técnicos y jurídicos para el saneamiento predial de las áreas protegidas y adelantar su adquisición. | PGN | \$444.415.399 | \$444.415.399 | \$27.066.120 |
| | Otras Fuentes | 444.415.399 | 444.415.399 | 0 |
| Realizar seguimiento al proceso de planificación y ejecución de los recursos asignados para la implementación de las estrategias de manejo | PGN | \$350.964.687 | \$350.964.687 | \$21.374.714 |
| | Otras Fuentes | 350.964.687 | 350.964.687 | 0 |
| TOTAL | | \$1.690.923.032 | \$1.690.923.032 | \$102.981.861 |

AMPLIAR EL CONOCIMIENTO DEL ESTADO DE CONSERVACIÓN DE LAS ÁREAS PROTEGIDAS Y SUS BIENES Y SERVICIOS AMBIENTALES

| PRODUCTOS | | | | | |
|--|----------------------|----------------------|-----------|-------------|-------------------|
| Servicio de educación informal en el marco de la conservación de la biodiversidad y los Servicio ecostémicos | | | | | |
| Indicador | Meta Total 2019-2023 | Acumulado 2019- 2020 | Meta 2021 | Avance 2021 | Cumplimiento 2021 |
| Personas capacitadas - Unidad de Medida: Número | 1.270,0000 | 0,0000 | 300,0000 | 20,0000 | 6,67 % |
| Observaciones : Capacitación a los Soldados de la base militar de Gollilas sobre generalidades del Área Protegida Chingaza, la importancia de la conservación y el programa Integral de Manejo Ambiental, haciendo énfasis en la clasificación de residuos sólidos. | | | | | |

Proyecto: ADMINISTRACIÓN DE LOS RECURSOS PROVENIENTES DE LA TASA POR USO DE AGUA PARA LA PROTECCIÓN Y RECUPERACIÓN DEL RECURSO HÍDRICO EN ÁREAS DEL SISTEMA DE PARQUES NACIONALES NATURALES DE COLOMBIA NACIONAL - 0018041000007

| PRODUCTOS | | | | |
|---|---------------|----------------------|----------------------|------------|
| Actividad | Fuente | Inicial | Vigente | Obligado |
| Formular o actualizar la estrategia de educación y comunicación comunitaria en las áreas protegidas | PGN | \$103.100.699 | \$103.100.699 | \$0 |
| | Otras Fuentes | 103.100.699 | 103.100.699 | 0 |
| Implementar la estrategia de educación y comunicación comunitaria en las áreas protegidas | PGN | \$133.677.776 | \$133.677.776 | \$0 |
| | Otras Fuentes | 133.677.776 | 133.677.776 | 0 |
| TOTAL | | \$236.778.475 | \$236.778.475 | \$0 |

Documentos de investigación para la conservación de la biodiversidad y sus servicios eco sistémicos

| Indicador | Meta Total 2019-2023 | Acumulado 2019- 2020 | Meta 2021 | Avance 2021 | Cumplimiento 2021 |
|---|----------------------|----------------------|-----------|-------------|-------------------|
| Documentos de investigación realizados - Unidad de Medida: Número | 25,0000 | 0,0000 | 5,0000 | 1,0000 | 20,00 % |
| Observaciones : Se presenta el documento "IMPORTANCIA DE LAS ZONAS DE AMORTIGUACIÓN DE ÁREAS PROTEGIDAS PARA LA CONSERVACIÓN DE MAMÍFEROS: EL CASO DEL PARQUE NACIONAL CHINGAZA EN LOS ANDES COLOMBIANOS". | | | | | |

| Actividad | Fuente | Inicial | Vigente | Obligado |
|---|---------------|----------------------|----------------------|---------------------|
| Diseñar protocolos y metodologías para la elaboración de la línea base de biodiversidad y sus servicios eco sistémicos. | PGN | \$164.217.379 | \$164.217.379 | \$10.355.586 |
| | Otras Fuentes | 164.217.379 | 164.217.379 | 0 |
| Implementar y hacer seguimiento al programa de monitoreo y los proyectos del portafolio investigación. | PGN | \$138.242.998 | \$138.242.998 | \$8.717.635 |
| | Otras Fuentes | 138.242.998 | 138.242.998 | 0 |
| TOTAL | | \$302.460.377 | \$302.460.377 | \$19.073.221 |

Proyecto: ADMINISTRACIÓN DE LOS RECURSOS PROVENIENTES DE LA TASA POR USO DE AGUA PARA LA PROTECCIÓN Y RECUPERACIÓN DEL RECURSO HÍDRICO EN ÁREAS DEL SISTEMA DE PARQUES NACIONALES NATURALES DE COLOMBIA NACIONAL 2018014000007

Fuente: **SUIFP - *SIIF. Información va desde 2008, año que se inició el SPI.

2019 - 2023

>> Resumen Financiero

| Vigencia | Solicitado ** | Inicial * | Vigente * | Compromiso * | Obligación * | Pago * | Avances |
|----------|---------------|---------------|---------------|---------------|---------------|---------------|--|
| 2019-Dic | 3.348.560.904 | 4.083.233.290 | 4.072.087.336 | 3.982.921.675 | 2.950.046.523 | 2.950.046.523 | Financiero 72,45% Físico 80,00% Gestión 77,50% |
| 2020-Dic | 3.439.310.234 | 3.481.879.009 | 3.481.879.009 | 3.415.758.352 | 2.871.731.959 | 2.871.731.959 | Financiero 82,48% Físico 95,00% Gestión 95,00% |
| 2021-Abr | 3.935.541.755 | 4.087.959.523 | 4.087.959.523 | 1.643.517.925 | 270.376.841 | 270.376.841 | Financiero 6,61% Físico 36,00% Gestión 6,00% |
| 2022 | 3.774.393.954 | 0 | 0 | 0 | 0 | 0 | Financiero 0,00% Físico 0,00% Gestión 0,00% |
| 2023 | 4.157.331.834 | 0 | 0 | 0 | 0 | 0 | Financiero 0,00% Físico 0,00% Gestión 0,00% |

>> Fuentes de Financiación

Fuente SIIF (1/05/2021)

| | Inicial | Vigente | Compromiso | Obligación | Pago | Reserva Pptal. |
|-------------------------|---------------|---------------|---------------|-------------|-------------|--------------------------------|
| Recursos Propios | 4.087.959.523 | 4.087.959.523 | 1.643.517.925 | 270.376.841 | 270.376.841 | Apr. Vigente 0,00 Pago 0,00 |
| Total PGN | 4.087.959.523 | 4.087.959.523 | 1.643.517.925 | 270.376.841 | 270.376.841 | Apr. Vigente 0,00 Pago 0,00 |
| Total Proyecto | 4.087.959.523 | 4.087.959.523 | 1.643.517.925 | 270.376.841 | 270.376.841 | Apr. Vigente 0,00 Pago 0,00 |

Proyecto: ADMINISTRACIÓN DE LOS RECURSOS PROVENIENTES DE LA TASA POR USO DE AGUA PARA LA PROTECCIÓN Y RECUPERACIÓN DEL RECURSO HÍDRICO EN ÁREAS DEL SISTEMA DE PARQUES NACIONALES NATURALES DE COLOMBIA NACIONAL - 0018044000007

| | Inicial | Vigente | Compromiso | Obligación | Pago | Reserva Pptal. |
|--------------|----------------------|----------------------|----------------------|--------------------|--------------------|--|
| Total | 4.087.959.523 | 4.087.959.523 | 1.643.517.925 | 270.376.841 | 270.376.841 | Apr. Vigente 0,00 Pago 0,00 |

>> Evolución 2021

| | Ene | Feb | Mar | Abr | May | Jun | Jul | Ago | Sep | Oct | Nov | Dic |
|--------------------------|---------------|---------------|---------------|---------------|--------|--------|--------|--------|--------|--------|--------|--------|
| Inversión* | 4.087.959.523 | 4.087.959.523 | 4.087.959.523 | 4.087.959.523 | 0 | 0 | 0 | 0 | 0 | 0 | 0 | 0 |
| Avance Financiero | 0,00 % | 1,15 % | 2,07 % | 6,61 % | 0,00 % | 0,00 % | 0,00 % | 0,00 % | 0,00 % | 0,00 % | 0,00 % | 0,00 % |
| Avance Físico | 0,00 % | 0,00 % | 35,00 % | 36,00 % | 0,00 % | 0,00 % | 0,00 % | 0,00 % | 0,00 % | 0,00 % | 0,00 % | 0,00 % |
| Avance gestion | 0,00 % | 0,00 % | 6,00 % | 6,00 % | 0,00 % | 0,00 % | 0,00 % | 0,00 % | 0,00 % | 0,00 % | 0,00 % | 0,00 % |

> Metas de Producto (BIS)

Proyecto: ADMINISTRACIÓN DE LOS RECURSOS PROVENIENTES DE LA TASA POR USO DE AGUA PARA LA PROTECCIÓN Y RECUPERACIÓN DEL RECURSO HÍDRICO EN ÁREAS DEL SISTEMA DE PARQUES NACIONALES NATURALES DE COLOMBIA NACIONAL - 2018041000007

OBJETIVO ESPECIFICO

INCREMENTAR LA EFICIENCIA EN LAS ESTRATEGIAS DE MANEJO PARA LA ADMINISTRACIÓN DE LAS ÁREAS PROTEGIDAS

PRODUCTOS

Documentos de lineamientos técnicos para la conservación de la biodiversidad y sus servicios eco sistémicos

| Indicador BIS | % Peso 2021 | Meta Total 2019-2023 | Acumulado 2019- 2020 | Meta 2021 | Avance 2021 | Meta Rezagada 2020 | Avance Rezago 2021 | Cumplimiento 2021 |
|--|-------------|----------------------|----------------------|-----------|-------------|--------------------|--------------------|-------------------|
| Documento de lineamientos técnicos para las administración del recurso hídrico | 100,00 % | 5,0000 | 0,0000 | 1,0000 | 1,0000 | 0,0000 | 0,0000 | 100,00 % |

Observaciones: El documento se encuentra en fase de ejecución de acuerdo al Plan de Acción año 2 (2021).

Servicio de prevención, vigilancia y control de las áreas protegidas

| Indicador BIS | % Peso 2021 | Meta Total 2019-2023 | Acumulado 2019- 2020 | Meta 2021 | Avance 2021 | Meta Rezagada 2020 | Avance Rezago 2021 | Cumplimiento 2021 |
|------------------|-------------|----------------------|----------------------|-----------|-------------|--------------------|--------------------|-------------------|
| Predios saneados | 100,00 % | 11,0000 | 0,0000 | 2,0000 | 0,0000 | 0,0000 | 0,0000 | 0,00 % |

> Metas de Gestión

| Indicador | Metas | Avance | Cumplimiento |
|---|-------|--------|--------------|
| Alianzas Estratégicas Establecidas Para El Posicionamiento Institucional | 1 | 0,00 | 0,00 % |
| Diagnóstico Del Estado De La Información De La Gestión En Biodiversidad Elaborado | 1 | 0,00 | 0,00 % |
| Informes elaborados para acompañar la toma de decisiones de autoridades ambientales | 5 | 1,00 | 20,00 % |

Observaciones: Para el núcleo Medina, Cumaral, Restrepo se realizó visita conjunta (sector San Joaquín Alto) para identificar amenazas en la ZFA y presiones en el AP.

Proyecto: ADMINISTRACIÓN DE LOS RECURSOS PROVENIENTES DE LA TASA POR USO DE AGUA PARA LA PROTECCIÓN Y RECUPERACIÓN DEL RECURSO HÍDRICO EN ÁREAS DEL SISTEMA DE PARQUES NACIONALES NATURALES DE COLOMBIA NACIONAL - 0018044000007

| Indicador | Metas | Avance | Cumplimiento |
|--|-------|--------|--------------|
| Familias campesinas beneficiadas con acuerdos para la solución de conflictos por uso, ocupación y tenencia | 4 | 0,00 | 0,00 % |

> Regionalización

Cifras en Pesos Corrientes

>> Resumen Regional

| | Por Regionalizar | Occidente | Caribe | Centro Occidente | Orinoquía | Amazonía | Bogotá D.C. |
|--------------------------|------------------|-----------|--------|------------------|-----------|----------|-------------|
| Inversión | 0 | 0 | 0 | 4.087.959.523 | 0 | 0 | 0 |
| Avance Financiero | 0,00 % | 0,00 % | 0,00 % | 6,61 % | 0,00 % | 0,00 % | 0,00 % |
| Avance Físico | 0,00 % | 0,00 % | 0,00 % | 0,00 % | 0,00 % | 0,00 % | 0,00 % |

>> Regionalización de Recursos

| Fuente financiación / Departamento | Inicial | Vigente | Compromisos | Obligación | Pago |
|------------------------------------|----------------------|----------------------|----------------------|--------------------|--------------------|
| Recursos Propios | 4.087.959.523 | 4.087.959.523 | 1.643.517.925 | 270.376.841 | 270.376.841 |
| ---Cundinamarca | 4.087.959.523 | 4.087.959.523 | 1.643.517.925 | 270.376.841 | 270.376.841 |

>> Regionalización de Productos

OBJETIVO ESPECIFICO

Proyecto: ADMINISTRACIÓN DE LOS RECURSOS PROVENIENTES DE LA TASA POR USO DE AGUA PARA LA PROTECCIÓN Y RECUPERACIÓN DEL RECURSO HÍDRICO EN ÁREAS DEL SISTEMA DE PARQUES NACIONALES NATURALES DE COLOMBIA NACIONAL 0018014000007