



**PARQUES NACIONALES
NATURALES DE COLOMBIA**

**INFORME ANUAL DEL COMPORTAMIENTO DE VISITANTES EN ÁREAS PROTEGIDAS CON
VOCACIÓN ECOTURÍSTICA AÑO 2022**



Dr. LUIS OLMEDO MARTÍNEZ ZAMORA
Director General

Dr. ANGELO QUINTERO PALACIOS
Subdirector de Sostenibilidad y Negocios Ambientales (E)

Elaboró:
FLOR ANGELA PINILLA PINILLA
Profesional Especializado
Subdirección de Sostenibilidad y Negocios Ambientales

Bogotá, D.C., enero de 2023



**MINISTERIO DE AMBIENTE Y
DESARROLLO SOSTENIBLE**

SUBDIRECCION DE SOSTENIBILIDAD Y NEGOCIOS AMBIENTALES
Calle 74 No. 11 - 81 Piso 3 Bogotá, D.C., Colombia
Teléfono: 353 2400 Ext.:3204
www.parquesnacionales.gov.co



ANÁLISIS DE LAS ESTADÍSTICAS DE VISITANTES EN LAS ÁREAS PROTEGIDAS CON VOCACIÓN ECOTURÍSTICA DE PARQUES NACIONALES NATURALES DE COLOMBIA

1. TOTAL, VISITANTES ENERO A DICIEMBRE AÑO 2022

En la Tabla 1 y el Gráfico 1 se presentan el número de visitantes del año 2022, en las áreas protegidas abiertas con vocación ecoturística del Sistema de Parques Nacionales Naturales (SPNN), así como su comportamiento con respecto a los años 2020 y 2021.

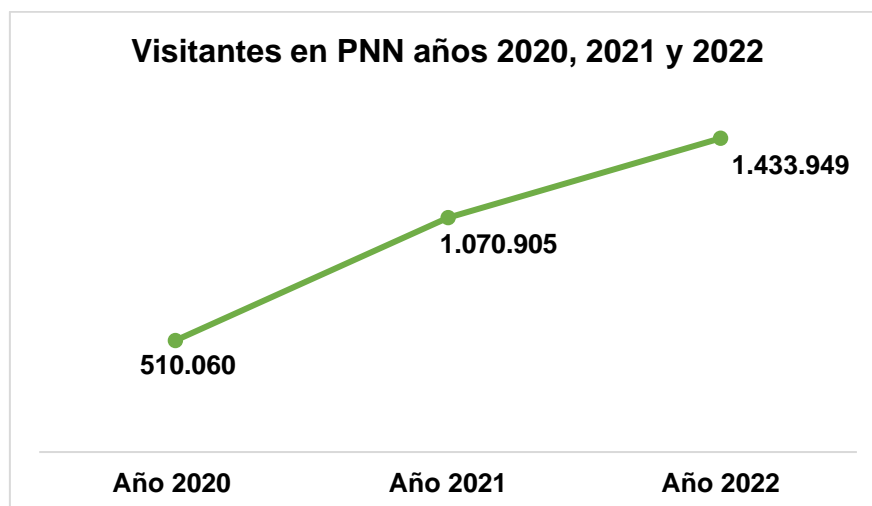
Tabla 1 Número de visitantes a AP con vocación ecoturística en 2020, 2021, 2022

Año 2020	Año 2021	Año 2022
510.060	1.070.905	1.433.949

* Variación del Año 2022 respecto al Año 2021: aumento de 34%

* Variación del Año 2022 respecto al Año 2020: aumento de 181%

Gráfico 1 Comportamiento de número de visitantes a las AP en los años 2020, 2021 y 2022





PARQUES NACIONALES NATURALES DE COLOMBIA

El número de visitantes que ingresó a las áreas protegidas con vocación ecoturística durante el año 2022 fue de 1.433.949, lo que representa un aumento del 34% con respecto al 2021 y un aumento del 181% con respecto al 2020, este incremento obedece a que en el año 2020, mediante Resolución 0137 de 16 de marzo de 2020, se ordenó el cierre temporal y se prohibió el ingreso de visitantes y prestadores de servicios ecoturísticos en las áreas del Sistema de Parques Nacionales Naturales que se encontraban abiertas al ecoturismo debido a la emergencia sanitaria ocasionada por la pandemia del Covid -19, la cual fue declarada por el Gobierno Nacional.

Posteriormente en el mes de septiembre de 2020, mediante Resolución 285 de 22 de septiembre de 2020. “Por medio de la cual se establecen instrucciones para la apertura e ingreso de visitantes y prestadores de servicios turísticos en las áreas del Sistema de Parques Nacionales Naturales con vocación ecoturística”, se dio apertura gradual a las áreas protegidas con vocación ecoturística, teniendo a la fecha 23 áreas protegidas con vocación ecoturística abiertas a los visitantes, estas son: PNN Corales del Rosario, PNN Chingaza, PNN Gorgona, SFF Otún Quimbaya, SFF Malpelo, PNN Nevados, PNN Tayrona, PNN Cocuy, PNN Utría, ANU Estoraques, PNN Cueva de los Guacharos, PNN Macuira, PNN Sierra de la Macarena, SFF Flamencos, PNN Tatamá, SFF Galeras, PNN Tuparro, SFF Colorados, Vía Parque Isla Salamanca, PNN Amacayacu, PNN Farallones de Cali, PNN Tinigua y PNN Bahía Málaga.

Actualmente de las 36 áreas protegidas que tienen vocación ecoturística, reportan ingreso de visitantes 23¹ áreas protegidas que están abiertas al público, las demás áreas están en proceso de adecuación de infraestructura ecoturística para ser reabiertas a los visitantes. Aunado a lo anterior se trabaja articuladamente con los municipios que están ubicados en el área de influencia de los Parques, para lograr acciones conjuntas con las comunidades; con los grupos técnicos, con los consejos comunitarios, con los pueblos indígenas y con los operadores de los servicios ecoturísticos, en procura de fortalecer las cadenas de valor y de tener un ecoturismo incluyente que contribuya a la paz con la naturaleza y a mejorar la calidad de vida de las comunidades que se encuentran en las áreas de influencia de los Parques Nacionales.

De estas 23 áreas protegidas que se encuentran abiertas al visitante, 22 áreas reportaron visitantes, por lo que, para el presente análisis, se tendrá en cuenta el registro de visitantes, de acuerdo a las estadísticas mensuales de visitantes que envían las áreas protegidas con vocación ecoturística.

¹ Se incluye el PNN Sierra Nevada de Santa Marta, cuyos visitantes son reportados por el Instituto Colombiano de Antropología e Historia ICANH



MINISTERIO DE AMBIENTE Y
DESARROLLO SOSTENIBLE

SUBDIRECCION DE SOSTENIBILIDAD Y NEGOCIOS AMBIENTALES
Calle 74 No. 11 - 81 Piso 3 Bogotá, D.C., Colombia
Teléfono: 353 2400 Ext.:3204
www.parquesnacionales.gov.co

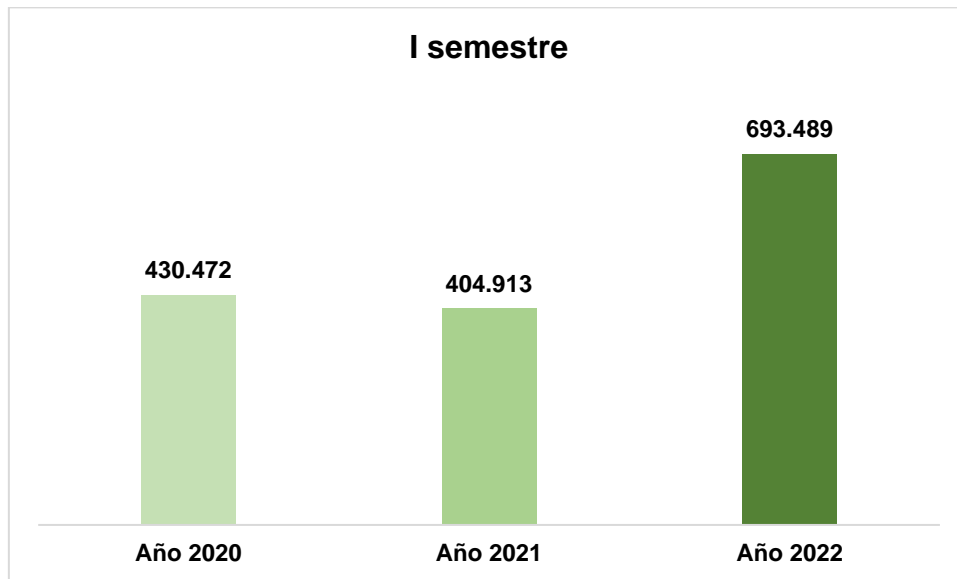


PARQUES NACIONALES NATURALES DE COLOMBIA

El aumento de los visitantes en las áreas protegidas con vocación ecoturística durante el año 2022 con relación al año 2021, se debe a las acciones de promoción y divulgación en las que viene trabajando Parques para fortalecer el ecoturismo, con apoyo de entidades del Gobierno Nacional, como el Viceministerio de Turismo, Procolombia y FONTUR, para promover el turismo en Colombia y en el exterior; así como con la participación en eventos como ANATO y Expo Agro futuro con el fin de dar a conocer la oferta de actividades y servicios ecoturísticos de las áreas protegidas (AP) con vocación ecoturística que están abiertas a los visitantes.

Gráfico 2

Comportamiento semestral número de visitantes años 2020, 2021 y 2022



De acuerdo con el gráfico 2 en el primer semestre del año 2022 ingresaron 693.489 visitantes, lo que representa un incremento del 71% en comparación con el mismo semestre del año 2021 y un incremento del 61% en comparación con el mismo semestre del año 2020, debido a las acciones de divulgación y promoción de las áreas protegidas con vocación ecoturística que adelanta Parques Nacionales.

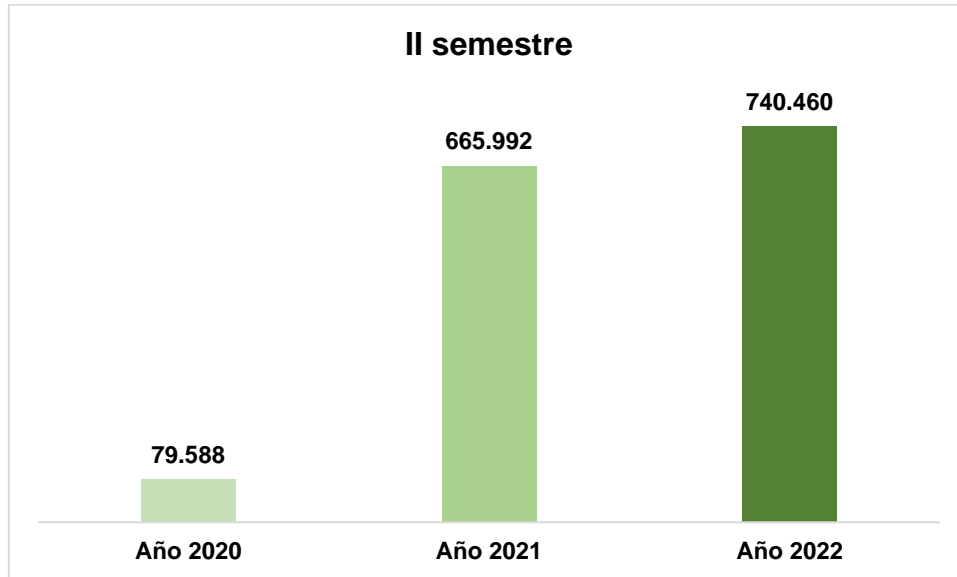


MINISTERIO DE AMBIENTE Y
DESARROLLO SOSTENIBLE

SUBDIRECCION DE SOSTENIBILIDAD Y NEGOCIOS AMBIENTALES
Calle 74 No. 11 - 81 Piso 3 Bogotá, D.C., Colombia
Teléfono: 353 2400 Ext.:3204
www.parquesnacionales.gov.co



PARQUES NACIONALES NATURALES DE COLOMBIA



De acuerdo con el gráfico 2 en el segundo semestre del año 2022 ingresaron 740.460 visitantes, lo que representa un incremento del 11% en comparación con el mismo semestre del año 2021 y un aumento considerable de visitantes en comparación con el mismo semestre del año 2020, debido a la que el segundo semestre del año 2020 se estaba dando una reapertura gradual de las áreas protegidas con vocación ecoturística.

1.1 ÁREAS CON VOCACIÓN ECOTURÍSTICA MÁS VISITADAS

De las áreas protegidas más visitadas durante el año 2022, dos áreas protegidas se encuentran en la Dirección Territorial Caribe y corresponden al PNN Corales del Rosario y al PNN Tayrona, las cuales tienen el 85% de los visitantes que ingresaron a las áreas protegidas durante el periodo enero a diciembre de 2022. En el año 2022 los parques que tuvieron mayor ingreso de visitantes fueron: Parque Nacional Natural (PNN) Los Corales del Rosario y San Bernardo con 667.316 visitantes, el PNN Tayrona con 545.760 visitantes, el PNN Nevados con 52.780 visitantes, el PNN Cocuy con 25.739 visitantes y el PNN Sierra Nevada de Santa Marta² con 23.459 visitantes (ver tabla 2).

² Las estadísticas de visitantes del PNN Sierra Nevada de Santa Marta son reportadas por el Instituto Colombiano de Antropología e Historia ICAHN.



MINISTERIO DE AMBIENTE Y
DESARROLLO SOSTENIBLE

SUBDIRECCION DE SOSTENIBILIDAD Y NEGOCIOS AMBIENTALES
Calle 74 No. 11 - 81 Piso 3 Bogotá, D.C., Colombia
Teléfono: 353 2400 Ext.:3204
www.parquesnacionales.gov.co



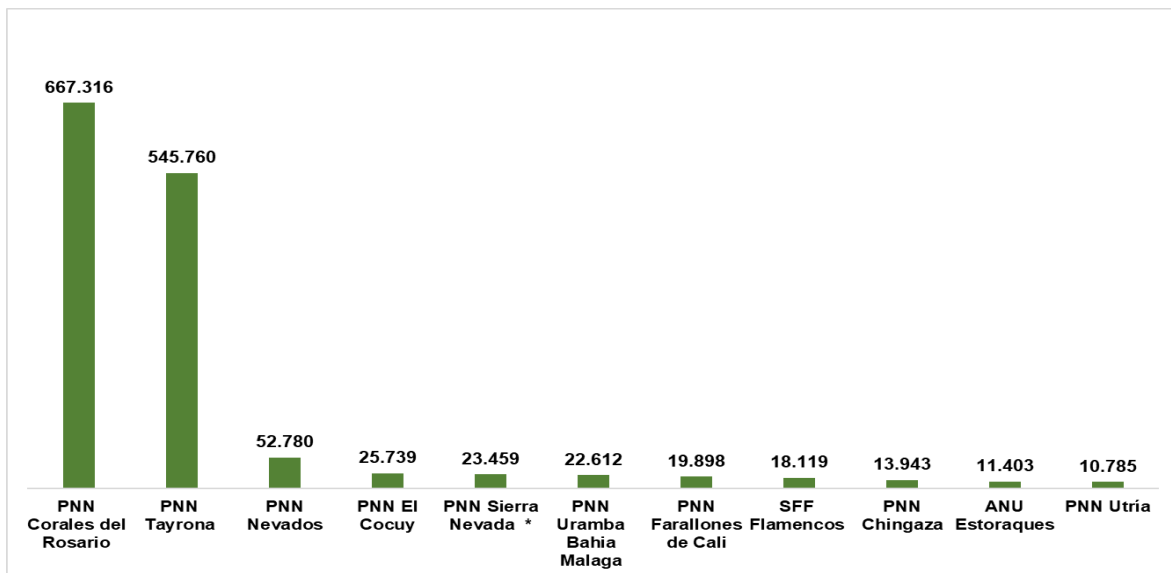
PARQUES NACIONALES NATURALES DE COLOMBIA

Tabla 2

Durante el año 2022 las áreas protegidas con vocación ecoturística más visitadas fueron:

Área Protegida	N° de visitantes	%
PNN Corales del Rosario	667.316	47%
PNN Tayrona	545.760	38%
PNN Nevados	52.780	4%
PNN Cocuy	25.739	2%
PNN Sierra Nevada de Santa Marta*	23.459	2%
PNN Uramba Bahía Málaga	22.612	2%
PNN Farallones de Cali	19.898	1%
SFF Flamencos	18.119	1%
PNN Chingaza	13.943	1%
ANU Estoraques	11.403	1%
PNN Utría	10.785	1%

De acuerdo a la tabla 2 la mayoría de visitantes que ingresan a las áreas protegidas van al PNN Corales del Rosario y al PNN Tayrona a desarrollar actividades acuáticas, actividades de sol y playa, así como actividades subacuáticas propias de estas áreas protegidas.



MINISTERIO DE AMBIENTE Y
DESARROLLO SOSTENIBLE

SUBDIRECCION DE SOSTENIBILIDAD Y NEGOCIOS AMBIENTALES
Calle 74 No. 11 - 81 Piso 3 Bogotá, D.C., Colombia
Teléfono: 353 2400 Ext.:3204
www.parquesnacionales.gov.co

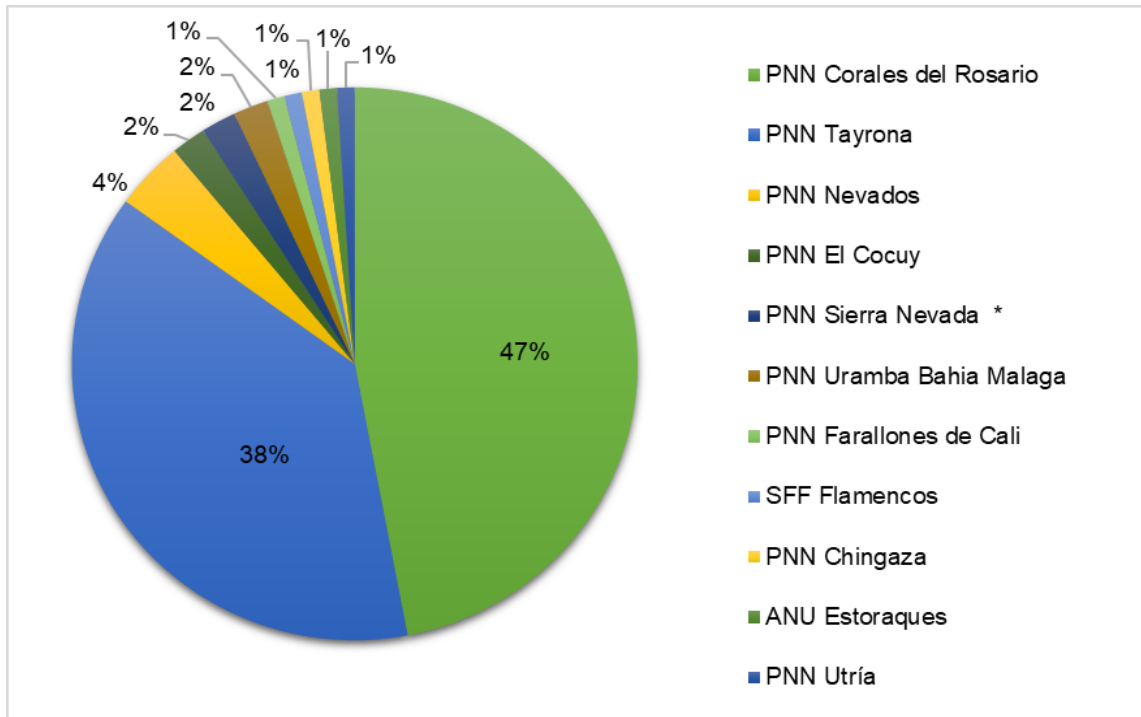


PARQUES NACIONALES NATURALES DE COLOMBIA

En la siguiente Gráfica, se presenta la participación porcentual de las Áreas Protegidas con mayor número de visitantes en el año 2022.

Gráfico 3

Áreas con ocasión ecoturística más visitadas en el año 2022



Comportamiento de visitantes por Dirección Territorial

En la Tabla 3 se presenta el número total de visitantes a las áreas protegidas (AP) abiertas al ecoturismo por Direcciones Territoriales para el año 2022 y en las Gráficas 4 al 8 se presenta el comportamiento de visitantes en cada una de las respectivas áreas protegidas, por dirección territorial, para el año 2021 y en el año 2022.



MINISTERIO DE AMBIENTE Y
DESARROLLO SOSTENIBLE

SUBDIRECCION DE SOSTENIBILIDAD Y NEGOCIOS AMBIENTALES
Calle 74 No. 11 - 81 Piso 3 Bogotá, D.C., Colombia
Teléfono: 353 2400 Ext.:3204
www.parquesnacionales.gov.co



**PARQUES NACIONALES
NATURALES DE COLOMBIA**

Tabla 3

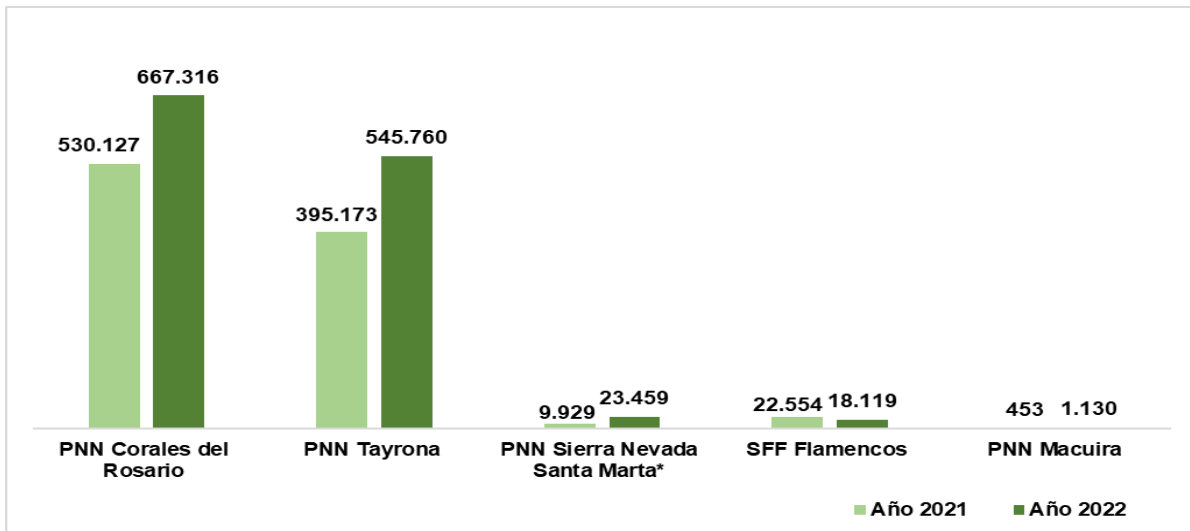
Número de visitantes a AP con vocación ecoturística por regiones año 2022

DIRECCIONES TERRITORIALES (DT)	N° de visitantes	%
DIRECCIÓN TERRITORIAL CARIBE	1.257.594	88%
DIRECCIÓN TERRITORIAL PACIFICO	59.524	4.2%
DIRECCIÓN TERRITORIAL ANDES OCCIDENTALES	56.578	3.9%
DIRECCIÓN TERRITORIAL ANDES NORORIENTALES	37.142	2.6%
DIRECCIÓN TERRITORIAL ORINOQUIA	22.982	1.6%

De acuerdo con la tabla 3, la mayoría de visitantes que ingresaron a las áreas protegidas con vocación ecoturística durante el año 2022 visitó las áreas que conforman la DT Caribe que corresponde al 88% de los visitantes, le sigue la DT Pacifico con el 4.2% de los visitantes, la DT Andes Occidentales con el 3.9% de los visitantes, la DT Andes Nororientales con el 2.6% de los visitantes y la la DT Orinoquia con el 1.6% de los visitantes que ingresaron a las áreas protegidas con vocación ecoturística del SPNN.

Gráfico 4

INGRESO DE VISITANTES A LAS AP DE LA DT CARIBE



**MINISTERIO DE AMBIENTE Y
DESARROLLO SOSTENIBLE**

SUBDIRECCION DE SOSTENIBILIDAD Y NEGOCIOS AMBIENTALES
Calle 74 No. 11 - 81 Piso 3 Bogotá, D.C., Colombia
Teléfono: 353 2400 Ext.:3204
www.parquesnacionales.gov.co

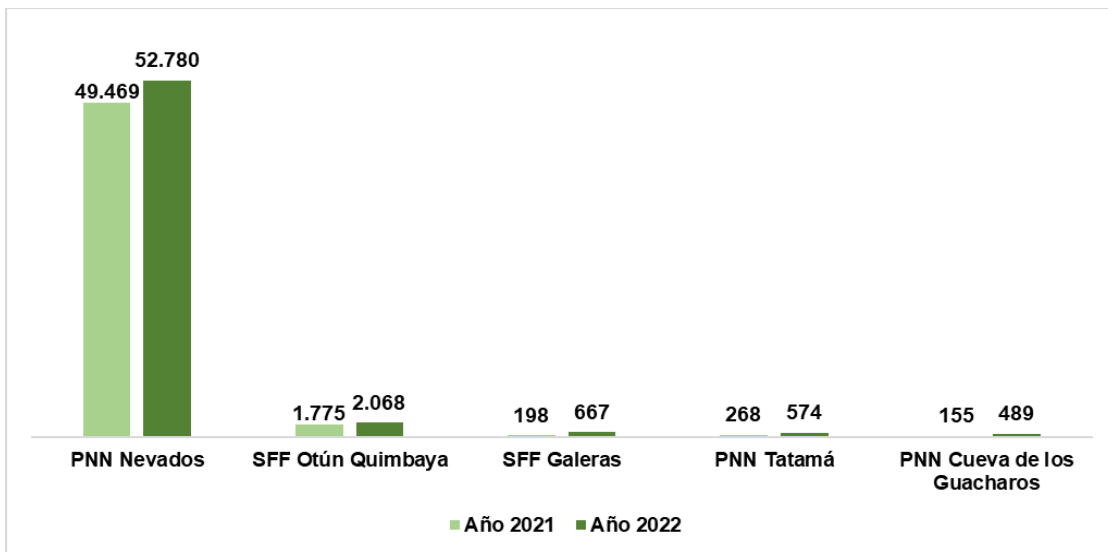


PARQUES NACIONALES NATURALES DE COLOMBIA

Analizado el Gráfico 4 en el que se representa el ingreso de visitantes de las áreas protegidas de la Dirección Territorial Caribe en los años 2021 y 2022, se puede concluir que el PNN Corales del Rosario sigue siendo el área protegida a la que más ingresan visitantes, le sigue el PNN Tayrona, el PNN Sierra Nevada de Santa Marta, el SFF Flamencos y el PNN Macuira.

Gráfico 5

INGRESO DE VISITANTES A LAS AP DE LA DT ANDES OCCIDENTALES



En el gráfico 5, se representa el ingreso de visitantes de las áreas protegidas de la Dirección Territorial Andes Occidentales en el año 2021 y el año 2022, siendo el PNN Los Nevados el área protegida que tiene más ingreso de visitantes, le sigue el SFF Otún Quimbaya, el SFF Galeras, el PNN Tatamá y el PNN Cueva de los Guácharos.



MINISTERIO DE AMBIENTE Y
DESARROLLO SOSTENIBLE

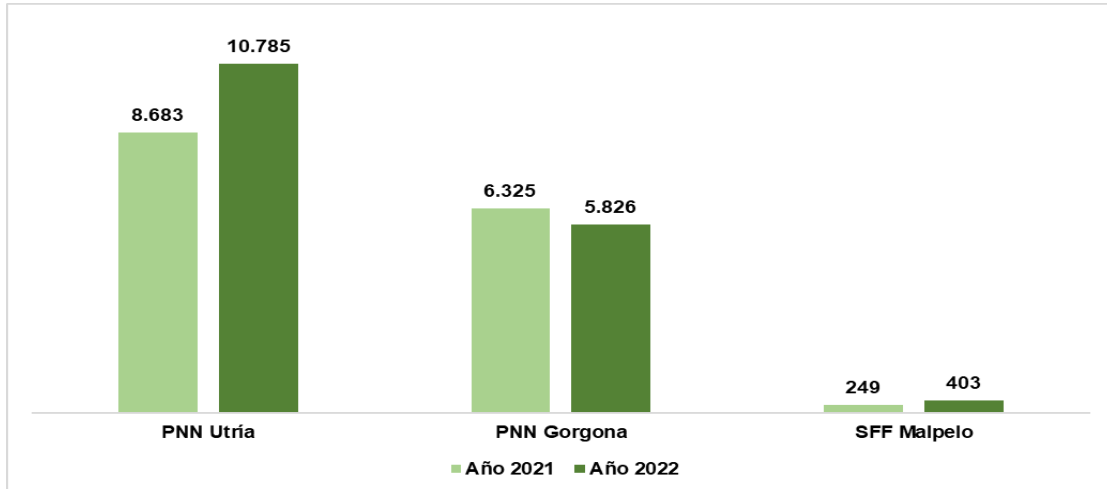
SUBDIRECCION DE SOSTENIBILIDAD Y NEGOCIOS AMBIENTALES
Calle 74 No. 11 - 81 Piso 3 Bogotá, D.C., Colombia
Teléfono: 353 2400 Ext.:3204
www.parquesnacionales.gov.co



PARQUES NACIONALES NATURALES DE COLOMBIA

Gráfico 6

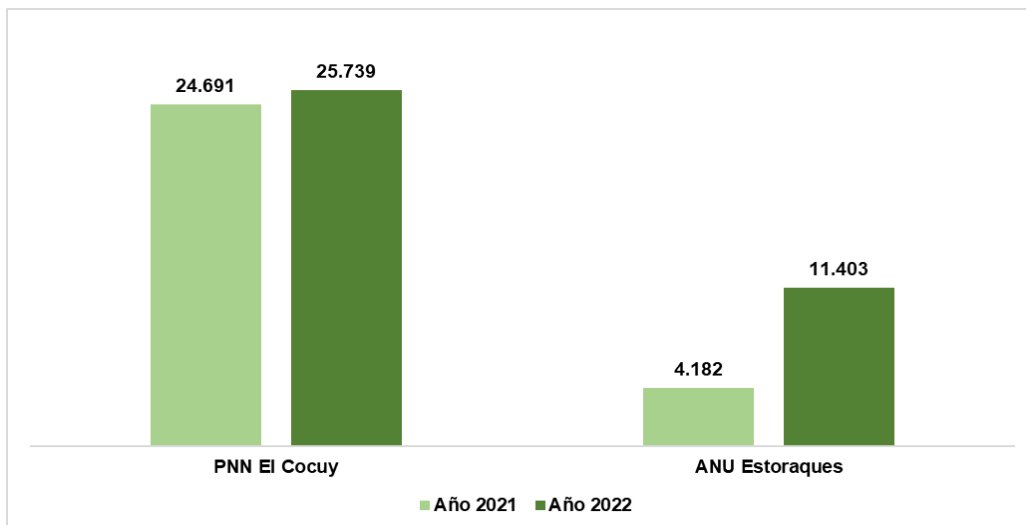
INGRESO DE VISITANTES A LAS AP DE LA DT PACIFICO



En el gráfico 6, se representa el ingreso de visitantes de las áreas protegidas de la Dirección Territorial Pacífico durante el año 2021 y el año 2022, siendo el PNN Utría el área protegida que ha tenido más ingreso de visitantes, luego le sigue el PNN Gorgona y el SFF Malpelo. Además de estos parques, también se encuentran abiertos al visitante el PNN Farallones de Cali y el PNN Uramba Bahía Malaga.

Gráfico 7

INGRESO DE VISITANTES A LAS AP DE LA DT ANDES NORORIENTALES



MINISTERIO DE AMBIENTE Y
DESARROLLO SOSTENIBLE

SUBDIRECCION DE SOSTENIBILIDAD Y NEGOCIOS AMBIENTALES
Calle 74 No. 11 - 81 Piso 3 Bogotá, D.C., Colombia
Teléfono: 353 2400 Ext.:3204
www.parquesnacionales.gov.co

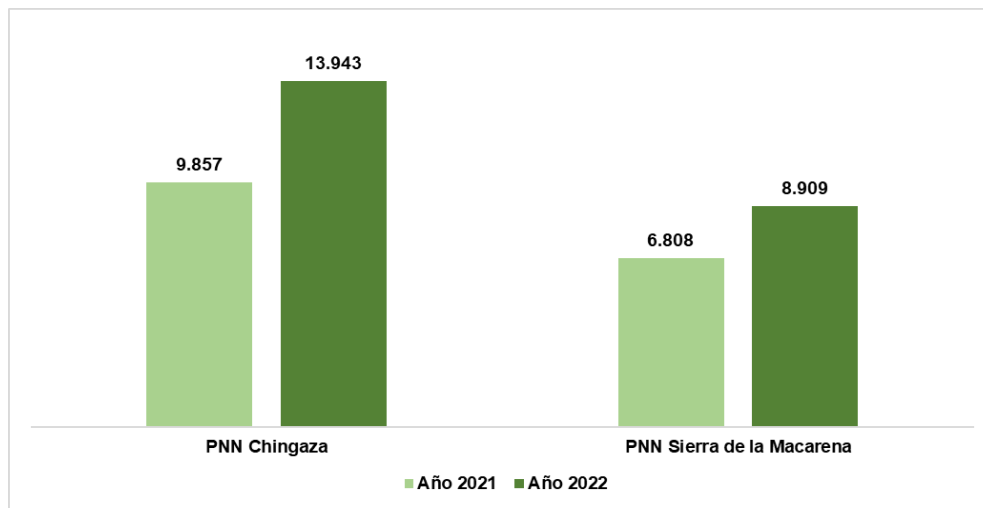


PARQUES NACIONALES NATURALES DE COLOMBIA

En el gráfico 7, se representa el ingreso de visitantes de las áreas protegidas de la Dirección Territorial Andes Nororientales durante el año 2021 y el año 2022; el PNN Cocuy es el área protegida que tiene más ingreso de visitantes y actualmente con el ANU Estoraques son las únicas áreas protegidas de esta Dirección Territorial que se encuentran abiertas al visitante.

Gráfico 8

INGRESO DE VISITANTES A LAS AP DE LA DT ORINOQUIA



En el gráfico 8, se representa el ingreso de visitantes de las áreas protegidas de la Dirección Territorial Orinoquia durante el año 2021 y el año 2022; el PNN Chingaza es el área protegida que tiene más ingreso de visitantes, le sigue el PNN Sierra de la Macarena y el PNN Tuparro.

En conclusión, analizando el número de visitantes que ingresaron a las áreas protegidas con vocación ecoturística en el año 2022 se ve un incremento de visitantes del 34% con relación al año 2021 debido a las acciones de promoción y divulgación de las actividades y servicios ecoturísticos que se ofrecen en las áreas protegidas con vocación ecoturística, sin embargo se espera que, en el año 2023, el sector turismo continúe en recuperación, se reabran las demás áreas protegidas con vocación ecoturística y puedan ingresar más visitantes, con ocasión de las estrategias en las que viene trabajando la entidad, así como en la concientización a los visitantes acerca de conocer y contribuir con la conservación de los valores naturales y culturales, de los Parques Nacionales Naturales de Colombia.



MINISTERIO DE AMBIENTE Y
DESARROLLO SOSTENIBLE

SUBDIRECCION DE SOSTENIBILIDAD Y NEGOCIOS AMBIENTALES
Calle 74 No. 11 - 81 Piso 3 Bogotá, D.C., Colombia
Teléfono: 353 2400 Ext.:3204
www.parquesnacionales.gov.co