Nombre del proyecto:

ADMINISTRACIÓN DE LAS ÁREAS DEL SISTEMA DE PARQUES NACIONALES NATURALES Y COORDINACIÓN DEL SISTEMA NACIONAL DE ÁREAS PROTEGIDAS. NACIONAL

Objetivo general:

Contribuir a la conservación in situ de la diversidad biológica y ecosistémica representativa del país.

Código BPIN: 2017011000179

Sector: Ambiente y Desarrollo Sostenible

Proyecto: ADMINISTRACIÓN DE LAS ÁREAS DEL SISTEMA DE PARQUES NACIONALES NATURALES Y COORDINACIÓN DEL SISTEMA NACIONAL DE ÁREAS PROTEGIDAS. NACIONAL - 2017011000179

Entidad: UAE

Responsable: WILLIAM ALBERTO GARZÓN ROMERO

Horizonte: 2018 - 2025

Presupuesto 2022: $ 97.185.230.805

Control Posterior: 24/02/2022

Seguimiento de: mayo 2022

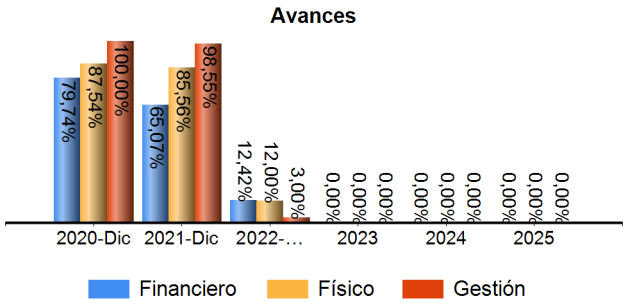

Proyecto: ADMINISTRACIÓN DE LAS ÁREAS DEL SISTEMA DE PARQUES NACIONALES NATURALES Y COORDINACIÓN DEL SISTEMA NACIONAL DE ÁREAS PROTEGIDAS. NACIONAL - 2017011000179

> Cadena de Valor

OBJETIVO ESPECIFICO

Disminuir las presiones por Uso, Ocupación y Tenencia, UOT, en las áreas protegidas que afectan su conservación

PRODUCTOS

Servicio de erradicación de cultivos ilícitos

Indicador	Meta Total 2018-2025	Acumulado 2018- 2021	Meta 2022	Avance 2022	Cumplimiento 2022
Áreas saneadas de cultivos de uso ilícito - **Unidad de Medida:** Hectáreas	165,0000	0,0000	0,0000	0,0000	0,00 %

Actividad	Fuente	Inicial	Vigente	Obligado
Efectuar acuerdos de erradicación o sustitución hacia actividades permitidas en las áreas del Sistema de Parques Nacionales Naturales, SPNN afectadas por cultivos de uso ilícitos.	PGN	$0	$0	$0
Realizar el monitoreo y seguimiento a los procesos de restauración en las áreas afectadas por cultivos de uso ilícito en las áreas protegidas nacionales.	PGN	$50.000.000	$0	$0
TOTAL		**$50.000.000**	**$0**	**$0**

Servicio de restauración de ecosistemas

Indicador	Meta Total 2018-2025	Acumulado 2018- 2021	Meta 2022	Avance 2022	Cumplimiento 2022
Áreas en proceso de restauración - **Unidad de Medida:** Hectáreas	23.510,0000	12.733,3500	1.289,0000	276,3700	21,44 %

Observaciones : SGM: A la fecha se tienen 276,37 ha en proceso de restauración, las cuales se distribuyen de la siguiente manera: DTCA: 106,53 ha, DTPA: 14,09 ha, DTAO: 44,06 ha y DTAN: 111,69 ha.

Proyecto: ADMINISTRACIÓN DE LAS ÁREAS DEL SISTEMA DE PARQUES NACIONALES NATURALES Y COORDINACIÓN DEL SISTEMA NACIONAL DE ÁREAS PROTEGIDAS. NACIONAL - 2017011000179

PRODUCTOS

Actividad	Fuente	Inicial	Vigente	Obligado
Implementar el proceso de restauración en las áreas degradadas y/o alteradas de las áreas protegidas nacionales.	PGN	$16.053.175.578	$4.936.605.765	$617.208.782
Realizar el monitoreo y seguimiento a los procesos de restauración en las áreas protegidas nacionales.	PGN	$128.773.768	$1.402.599.648	$290.475.666
8. Realizar la plantación de material vegetal.	PGN	$0	$4.094.995.177	$512.368.561
TOTAL		**$16.181.949.346**	**$10.434.200.590**	**$1.420.053.009**

Documentos de lineamientos técnicos con acuerdos de uso, ocupación y tenencia en las áreas protegidas

Indicador	Meta Total 2018-2025	Acumulado 2018- 2021	Meta 2022	Avance 2022	Cumplimiento 2022
Documentos de acuerdos de uso suscritos con campesinos que ocupan las áreas protegidas - **Unidad de Medida:** Número	1.128,0000	313,0000	24,0000	0,0000	0,00 %

Observaciones : Se avanzó en la revisión técnica por parte de la SGM de los documentos para la suscripción de los acuerdos.

Actividad	Fuente	Inicial	Vigente	Obligado
Realizar acuerdos de uso compatibles con la conservación con los campesinos que ocupan las áreas protegidas nacionales.	PGN	$78.446.358	$0	$0
Implementar los acuerdos para la ordenación de los usos, actividades y ocupación en las áreas protegidas nacionales.	PGN	$95.459.974	$0	$0
Suscribir acuerdos con campesinos que ocupan las Áreas Protegidas.	PGN	$899.646.159	$0	$0
4. Suscribir e implementar los acuerdos de conservación y el buen vivir con familias campesinas que usan o habitan las áreas protegidas.	PGN	$0	$1.151.977.098	$318.946.657
5. Realizar seguimiento a los acuerdos de conservación y el buen vivir con familias campesinas que usan o habitan las áreas protegidas.	PGN	$0	$1.260.471.997	$328.694.731
TOTAL		**$1.073.552.491**	**$2.412.449.095**	**$647.641.388**

Servicio de prevención, vigilancia y control de las áreas protegidas

Proyecto: ADMINISTRACIÓN DE LAS ÁREAS DEL SISTEMA DE PARQUES NACIONALES NATURALES Y COORDINACIÓN DEL SISTEMA NACIONAL DE ÁREAS PROTEGIDAS. NACIONAL - 2017011000179

PRODUCTOS

Indicador	Meta Total 2018-2025	Acumulado 2018- 2021	Meta 2022	Avance 2022	Cumplimiento 2022
Áreas cubiertas con jornadas de vigilancia - **Unidad de Medida:** Hectáreas	63.693.208,0000	0,0000	3.857.914,0000	89.413,4000	2,32 %

Observaciones : Las áreas protegidas avanzan en el desarrollo de jornadas de prevención, vigilancia y control en el marco de sus protocolos de PVC y de las metas comprometidas por área y por dirección territorial para la presente vigencia.

Actividad	Fuente	Inicial	Vigente	Obligado
Prevenir y mitigar riesgos y atender eventos generados por fenómenos naturales e incendios forestales u otras situaciones de riesgo que afecten la gobernabilidad de las áreas protegidas.	PGN	$1.163.928.667	$2.544.045.183	$469.697.744
Controlar el uso y aprovechamiento de los recursos naturales en las áreas protegidas.	PGN	$5.860.593.408	$10.257.041.502	$2.292.076.893
Realizar estudios jurídicos y técnicos para el saneamiento predial de las áreas protegidas y adelantar su adquisición.	PGN	$143.539.626	$6.561.070.949	$143.490.075
TOTAL		**$7.168.061.701**	**$19.362.157.634**	**$2.905.264.712**

Aumentar la representatividad de la conservación de la biodiversidad in situ en las áreas protegidas.

Proyecto: ADMINISTRACIÓN DE LAS ÁREAS DEL SISTEMA DE PARQUES NACIONALES NATURALES Y COORDINACIÓN DEL SISTEMA NACIONAL DE ÁREAS PROTEGIDAS. NACIONAL - 2017011000179

OBJETIVO ESPECIFICO

PRODUCTOS

Servicio declaración de áreas protegidas

Indicador	Meta Total 2018-2025	Acumulado 2018- 2021	Meta 2022	Avance 2022	Cumplimiento 2022
Nuevas áreas declaradas protegidas - **Unidad de Medida:** Hectáreas	2.329.313,0000	0,0000	60.000,0000	0,0000	0,00 %

Observaciones : Se avanza en los 8 procesos de declaración de nuevas áreas desde la entidad.

Actividad	Fuente	Inicial	Vigente	Obligado
Implementar la ruta de declaratoria para nuevas áreas o ampliación de las existentes.	PGN	$5.498.998.720	$0	$0
Implementar acuerdos con las comunidades en el marco de los procesos de declaratoria o ampliación de las existentes	PGN	$3.137.099.365	$0	$0
11. Implementar las tres fases de la ruta de declaratoria para nuevas áreas de acuerdo a la resolución 1125 de 2015.	PGN	$0	$1.603.531.710	$368.734.135
12. Implementar las tres fases de la ruta de declaratoria para ampliación de áreas protegidas existentes de acuerdo a la resolución 1125 de 2015.	PGN	$0	$1.227.255.705	$5.102.497
TOTAL		**$8.636.098.085**	**$2.830.787.415**	**$373.836.632**

Incrementar el reconocimiento de la sociedad colombiana respecto a la importancia de la conservación in situ de la biodiversidad.

PRODUCTOS

Servicio de educación informal en el marco de la conservación de la biodiversidad y los Servicio ecostémicos

Proyecto: ADMINISTRACIÓN DE LAS ÁREAS DEL SISTEMA DE PARQUES NACIONALES NATURALES Y COORDINACIÓN DEL SISTEMA NACIONAL DE ÁREAS PROTEGIDAS. NACIONAL - 2017011000179

PRODUCTOS

Indicador	Meta Total 2018-2025	Acumulado 2018- 2021	Meta 2022	Avance 2022	Cumplimiento 2022
Personas capacitadas - **Unidad de Medida:** Número	6.964,0000	0,0000	510,0000	1.038,0000	203,53 %

Observaciones : En el mes de mayo se dio un avance de 287 personas para un total acumulado de 1038 personas capacitadas, correspondientes a las áreas protegidas de las DT DTAN y DTOR, con actividades formativas relacionadas con deforestación, restauración, información general sobre las áreas y sobre los VOC.

Actividad	Fuente	Inicial	Vigente	Obligado
Implementar la estrategia de comunicación y educación para la conservación de la biodiversidad y la diversidad cultural	PGN	$194.186.941	$0	$0
Realizar talleres cero para la planeación de la implementaciòn de la estrategia de comunicación y educación para la conservación de la biodiversidad y la diversidad cultural	PGN	$317.890.590	$572.729.393	$148.287.955
26. Fortalecer la implementación de la estrategia de educación ambiental e interpretación del patrimonio natural y cultural en las áreas administradas por PNNC.	PGN	$0	$318.698.534	$86.545.066
TOTAL		**$512.077.531**	**$891.427.927**	**$234.833.021**

Documentos de investigación para la conservación de la biodiversidad y sus servicios eco sistémicos

Indicador	Meta Total 2018-2025	Acumulado 2018- 2021	Meta 2022	Avance 2022	Cumplimiento 2022
Documentos de investigación realizados - **Unidad de Medida:** Número	61,0000	0,0000	6,0000	0,0000	0,00 %

Observaciones : En relación con el desarrollo de los portafolios de proyectos de investigación se aprobaron para 2 áreas protegidas (Río Puré, Amacayacu) y se revisó y remitió con solicitud al AP de ajustes para 2 áreas protegidas (La Paya, Macuira). Se realizó la revisión de un diseño de monitoreo (Picachos)

Proyecto: ADMINISTRACIÓN DE LAS ÁREAS DEL SISTEMA DE PARQUES NACIONALES NATURALES Y COORDINACIÓN DEL SISTEMA NACIONAL DE ÁREAS PROTEGIDAS. NACIONAL - 2017011000179

PRODUCTOS

Actividad	Fuente	Inicial	Vigente	Obligado
Desarrollar los programas de monitoreo e investigación para conocer el estado de conservación de los valores naturales, culturales y beneficios ambientales de las áreas protegidas nacionales.	PGN	$321.583.822	$310.150.810	$46.017.067
Efectuar monitoreo y seguimiento de los valores objeto de conservación.	PGN	$487.916.905	$741.955.815	$121.603.433
Formular los programas de monitoreo y portafolios de investigación para conocer el estado de conservación de los valores naturales, culturales y beneficios ambientales de las áreas del SPNN.	PGN	$85.959.658	$64.655.680	$14.301.572
Implementar los programas de monitoreo y portafolios de investigación de las áreas protegidas del SPNN.	PGN	$325.262.300	$791.295.750	$206.287.966
Realizar seguimiento a los programas de monitoreo y portafolios de investigación que se implementan en las áreas protegidas del SPNN.	PGN	$96.281.237	$240.183.338	$71.056.467
Actualizar los portafolios de prioridades de conservación para el SINAP y SIRAPs.	PGN	$0	$0	$0
34. Realizar el análisis de integridad ecológica de las áreas protegidas administradas por PNNC.	PGN	$0	$41.853.596	$12.592.133
TOTAL		**$1.317.003.922**	**$2.190.094.989**	**$471.858.638**

Documentos de lineamientos técnicos para la conservación de la biodiversidad y sus servicios eco sistémicos

Indicador	Meta Total 2018-2025	Acumulado 2018- 2021	Meta 2022	Avance 2022	Cumplimiento 2022
Documentos de lineamientos técnicos realizados - **Unidad de Medida:** Número	12,0000	0,0000	1,0000	0,4200	42,00 %

Observaciones : Se continúa con el trabajo conjunto en las diferentes mesas de trabajo de Valoración de Servicios ecosistémicos (VSE) ya implementadas, se prioriza la VSE en el PNN Chingaza asociada a los servicios ecosistémicos culturales de recreación.

Proyecto: ADMINISTRACIÓN DE LAS ÁREAS DEL SISTEMA DE PARQUES NACIONALES NATURALES Y COORDINACIÓN DEL SISTEMA NACIONAL DE ÁREAS PROTEGIDAS. NACIONAL - 2017011000179

PRODUCTOS

Actividad	Fuente	Inicial	Vigente	Obligado
Implementar instrumentos para la valoración, negociación y reconocimiento de los beneficios ecosistémicos y culturales de las áreas protegidas.	PGN	$0	$37.327.430	$14.776.700
Generar opciones de compensación para la conservación de las áreas protegidas.	PGN	$0	$36.727.378	$10.776.700
Realizar seguimiento y monitoreo a la implementación a los planes de ordenamiento ecoturistico (POE).	PGN	$55.226.217	$0	$0
Desarrollar el lineamiento de servicios ecosistemicos	PGN	$26.227.425	$115.505.274	$25.079.518
Implementar las actividades del plan de acción del lineamiento institucional para afrontar el clima cambiante y del plan de acción del lineamiento de servicios ecosistemicos.	PGN	$0	$0	$0
Socializar las actividades desarrolladas y las lecciones aprendidas.	PGN	$1.553.298	$0	$0
Realizar seguimiento a la implementación de los lineamientos.	PGN	$48.213.423	$74.730.380	$23.994.000
Diseñar y/o implementar instrumentos para la valoración negociación y reconocimiento de los beneficios ecosistemicos y culturales de las áreas protegidas	PGN	$63.664.593	$174.712.667	$48.890.000
Diseñar e implementar estrategias de sostenibilidad financiera para la generación de recursos tendientes al cumplimiento de los objetivos institucionales.	PGN	$2.160.225	$28.929.940	$2.077.232
8. Diseñar e implementar estrategias de negocios con base en la valoración de los bienes y beneficios ecosistémicos generados por las áreas del Sistema de Parques Nacionales Naturales.	PGN	$8.586.081	$0	$0
Implementar estrategias de sostenibilidad financiera para la generación de recursos tendientes al cumplimiento de los objetivos institucionales	PGN	$1.234.779	$0	$0
Implementar estrategias de negocios con base en la valoración de los bienes y beneficios ecosistémicos generados por las áreas del Sistema de Parques Nacionales Naturales, teniendo en consideración l	PGN	$0	$0	$0
TOTAL		**$206.866.041**	**$467.933.069**	**$125.594.150**

Servicio apoyo financiero para la implementación de esquemas de pago por Servicio ambientales

Proyecto: ADMINISTRACIÓN DE LAS ÁREAS DEL SISTEMA DE PARQUES NACIONALES NATURALES Y COORDINACIÓN DEL SISTEMA NACIONAL DE ÁREAS PROTEGIDAS. NACIONAL - 2017011000179

PRODUCTOS

Indicador	Meta Total 2018-2025	Acumulado 2018- 2021	Meta 2022	Avance 2022	Cumplimiento 2022
Esquemas de Pago por Servicio ambientales implementados - **Unidad de Medida:** Número	7,0000	0,0000	1,0000	0,4200	42,00 %

Observaciones : De acuerdo con la estructuración del PSA para el PNN Cocuy, el equipo técnico se encuentra a la espera de la realización de mesas de trabajo para los ajustes a las actividades del proyecto de PSA para la cuenca del Río Tame.

Actividad	Fuente	Inicial	Vigente	Obligado
Diseñar los instrumentos de esquemas de pago por servicios ambientales para la conservación de las áreas protegidas nacionales.	PGN	$4.710.982	$56.015.724	$15.130.000
Implementar los instrumentos de esquema de pago por servicios ambientales.	PGN	$10.615.471	$0	$0
TOTAL		**$15.326.453**	**$56.015.724**	**$15.130.000**

Servicio de ecoturismo en las áreas protegidas

Indicador	Meta Total 2018-2025	Acumulado 2018- 2021	Meta 2022	Avance 2022	Cumplimiento 2022
Visitantes que ingresan a las áreas protegidas nacionales - **Unidad de Medida:** Número	12.773.908,0000	0,0000	721.000,0000	517.972,0000	71,84 %

Observaciones : A 31 de mayo de 2022, se reportaron 517.972 visitantes en (ANU Estoraques, PNN Corales, PNN Guacharos, PNN Cocuy, PNN Gorgona, PNN Macuira, PNN Nevados, PNN Tatamá, PNN Tayrona, PNN Utría, SFF Flamencos, PNN Sierra Nevada de Santa Marta, SFF Colorados, SFF Galeras, SFF Malpelo, SFF Otún y Vipis).

Actividad	Fuente	Inicial	Vigente	Obligado
Formular los Planes de Ordenamiento Ecoturístico de las áreas protegidas con vocación de ecoturismo.	PGN	$2.789.071.268	$679.862.005	$186.179.068
Implementar los Planes de Ordenamiento Ecoturistico de áreas protegidas con vocación de ecoturismo.	PGN	$4.330.095.266	$4.529.408.536	$1.053.508.892
15. Realizar seguimiento y monitoreo a la implementación de los planes de ordenamiento ecoturístico (POE) para la toma de decisiones.	PGN	$0	$1.011.856.650	$372.883.167
16. Desarrollar acciones que contribuyen a la implementación de estrategias de negocios ambientales con base en el ecoturismo, para el reconocimiento de la importancia de la conservación de las áreas	PGN	$0	$2.265.676.426	$1.436.480.326
TOTAL		**$7.119.166.534**	**$8.486.803.617**	**$3.049.051.453**

Proyecto: ADMINISTRACIÓN DE LAS ÁREAS DEL SISTEMA DE PARQUES NACIONALES NATURALES Y COORDINACIÓN DEL SISTEMA NACIONAL DE ÁREAS PROTEGIDAS. NACIONAL - 2017011000179

Fortalecer el manejo efectivo de las áreas protegidas y la capacidad para mejorar la conectividad entre las áreas del Sistema Nacional de Áreas Protegidas, SINAP.

PRODUCTOS

Documentos de planeación para la conservación de la biodiversidad y sus servicios eco sistémicos

Indicador	Meta Total 2018-2025	Acumulado 2018- 2021	Meta 2022	Avance 2022	Cumplimiento 2022
Documentos de planeación realizados - **Unidad de Medida:** Número	32,0000	3,0000	5,0000	0,0000	0,00 %

Observaciones : Desde el GPM se adelantan las gestiones y acompañamiento a las áreas protegidas para la formulación o Actualización de los instrumentos de planeación. Se acompañaron un total de 33 áreas protegidas y se espera continuar con los ejercicios de ajuste de los documentos técnicos.

Actividad	Fuente	Inicial	Vigente	Obligado
Desarrollar un sistema de información que facilite la toma de decisiones en la planeación de la conservación.	PGN	$97.631.832	$476.076.260	$101.722.294
Optimizar los instrumentos de planeación para la conservación de las áreas protegidas nacionales.	PGN	$97.630.933	$385.003.619	$85.170.316
Formular los instrumentos de planeación de las áreas protegidas del SPNN.	PGN	$78.808.719	$513.170.173	$139.336.881
Realizar seguimiento a la implementación de los instrumentos de planeación de las áreas del SPNN	PGN	$422.319.751	$718.276.153	$102.437.771
TOTAL		**$696.391.235**	**$2.092.526.205**	**$428.667.262**

Servicio de administración y manejo de áreas protegidas

Indicador	Meta Total 2018-2025	Acumulado 2018- 2021	Meta 2022	Avance 2022	Cumplimiento 2022
Áreas administradas - **Unidad de Medida:** Hectáreas	20.686.635,0000	0,0000	20.686.203,0000	0,0000	0,00 %

Observaciones : Se avanza en el proceso de gestión de las diferentes instancias de los Subsistemas de áreas protegidas (Regionales y temáticos), reuniendo a los diferentes actores para avanzar en la implementación de las agendas de trabajo concertadas.

Proyecto: ADMINISTRACIÓN DE LAS ÁREAS DEL SISTEMA DE PARQUES NACIONALES NATURALES Y COORDINACIÓN DEL SISTEMA NACIONAL DE ÁREAS PROTEGIDAS. NACIONAL - 2017011000179

PRODUCTOS

Actividad	Fuente	Inicial	Vigente	Obligado
Contar con un marco de política y normativo adecuado que dinamice el cumplimiento de la misión institucional	PGN	$259.897.905	$141.359.295	$27.334.955
Promover la participación de actores estratégicos en la consolidación del Sistema Nacional de Áreas Protegidas, SINAP	PGN	$716.635.025	$1.170.962.533	$77.359.095
Posicionar a Parques Nacionales Naturales, PNN en los ámbitos nacional, regional, local e internacional	PGN	$1.628.305.612	$0	$0
Concertar estrategias especiales de manejo con grupos étnicos que permitan articular distintas visiones del territorio	PGN	$5.341.794.231	$3.769.131.371	$664.664.340
Implementar los planes de acción de los Regímenes Especiales de Manejo (Indígenas) y a los Acuerdos de Uso y Manejo suscritos (Afrodescendiente y raizal)	PGN	$467.364.325	$1.986.498.599	$382.780.587
Implementar el Plan de Acción del SINAP en los SIRAPs y demás instancias de participación del SINAP.	PGN	$132.303.472	$1.732.608.947	$319.103.422
Promover la conservación privada para contribuir al atributo completo del SINAP a través de espacios de trabajo y fortalecimiento de capacidades	PGN	$221.426.822	$233.164.809	$65.461.467
Contar con un RUNAP actualizado, operando y con Autoridades fortalecidas en su utilización	PGN	$47.345.069	$192.668.841	$38.040.167
60. Levantar información de línea de seguimiento de efectividad del manejo para las áreas administradas por PNNC.	PGN	$0	$234.440.145	$65.472.233
TOTAL		**$8.815.072.461**	**$9.460.834.540**	**$1.640.216.266**

Infraestructura ecoturística construida

Indicador	Meta Total 2018-2025	Acumulado 2018- 2021	Meta 2022	Avance 2022	Cumplimiento 2022
Infraestructura ecoturística construida - **Unidad de Medida:** Número	61,0000	0,0000	0,0000	0,0000	0,00 %

Proyecto: ADMINISTRACIÓN DE LAS ÁREAS DEL SISTEMA DE PARQUES NACIONALES NATURALES Y COORDINACIÓN DEL SISTEMA NACIONAL DE ÁREAS PROTEGIDAS. NACIONAL - 2017011000179

PRODUCTOS

Actividad	Fuente	Inicial	Vigente	Obligado
Construir la infraestructura para la atención de visitantes dentro de las áreas protegidas.	PGN	$590.812.846	$0	$0
Construir la infraestructura para el desarrollo de experiencias en los visitantes dentro de las áreas protegidas.	PGN	$6.555.675.184	$1.100.000.000	$0
Construir la infraestructura de servicios de agua, energía y de tratamiento de residuos solidos para atención a visitantes dentro de las áreas protegidas.	PGN	$6.515.269.921	$0	$0
TOTAL		**$13.661.757.951**	**$1.100.000.000**	**$0**

Infraestructura construida para la administración, la vigilancia y el control de las áreas protegidas

Indicador	Meta Total 2018-2025	Acumulado 2018- 2021	Meta 2022	Avance 2022	Cumplimiento 2022
Infraestructura construida para la administración, la vigilancia y el control de las áreas protegidas - **Unidad de Medida:** Número	43,0000	0,0000	4,0000	0,0000	0,00 %

Actividad	Fuente	Inicial	Vigente	Obligado
Construir la infraestructura para sedes administrativas de las áreas protegidas	PGN	$0	$2.400.000.000	$0
Construir la infraestructura para sedes de control y vigilancia de las áreas protegidas	PGN	$3.800.000.000	$2.618.045.854	$107.943.187
Construir la infraestructura de servicios de agua, energía y tratamiento de residuos en las áreas protegidas	PGN	$71.653.114	$1.543.817.060	$0
TOTAL		**$3.871.653.114**	**$6.561.862.914**	**$107.943.187**

Infraestructura ecoturística mejorada

Indicador	Meta Total 2018-2025	Acumulado 2018- 2021	Meta 2022	Avance 2022	Cumplimiento 2022
Infraestructura ecoturística mejorada - **Unidad de Medida:** Número	43,0000	0,0000	5,0000	0,0000	0,00 %

Proyecto: ADMINISTRACIÓN DE LAS ÁREAS DEL SISTEMA DE PARQUES NACIONALES NATURALES Y COORDINACIÓN DEL SISTEMA NACIONAL DE ÁREAS PROTEGIDAS. NACIONAL - 2017011000179

PRODUCTOS

Actividad	Fuente	Inicial	Vigente	Obligado
Realizar los mantenimientos preventivos y correctivos de acuerdo a lo consignado en el plan de mantenimiento de la Entidad para atención a visitantes en las áreas protegidas.	PGN	$367.757.079	$2.364.131.672	$0
Realizar los mantenimientos preventivos y correctivos de acuerdo a lo consignado en el plan de mantenimiento de la Entidad para el desarrollo de experiencias de los visitantes de las áreas protegidas	PGN	$73.520.296	$2.154.326.063	$0
Realizar los mantenimientos preventivos y correctivos de acuerdo a lo consignado en el plan de mantenimiento de la Entidad para los servicios de agua, energía y tratamiento de residuos en las áreas protegidas	PGN	$3.735.514.158	$5.891.170.665	$41.404.116
TOTAL		**$4.176.791.533**	**$10.409.628.400**	**$41.404.116**

Infraestructura mejorada para la administración, la vigilancia y el control de las áreas protegida

Indicador	Meta Total 2018-2025	Acumulado 2018- 2021	Meta 2022	Avance 2022	Cumplimiento 2022
Infraestructura mejorada para la administración, la vigilancia y el control de las áreas protegida - **Unidad de Medida:** Número	38,0000	0,0000	9,0000	0,4000	4,44 %

Actividad	Fuente	Inicial	Vigente	Obligado
Realizar los mantenimientos preventivos y correctivos de acuerdo a lo consignado en el plan de mantenimiento de la Entidad para sedes administrativas de las áreas protegidas	PGN	$1.061.726.435	$9.000.000.000	$418.216.484
Realizar los mantenimientos preventivos y correctivos de acuerdo a lo consignado en el plan de mantenimiento de la Entidad para sedes de control y vigilancia de las áreas protegidas	PGN	$1.560.009.537	$4.391.622.368	$188.702.687
Realizar los mantenimientos preventivos y correctivos de acuerdo a lo consignado en el plan de mantenimiento de la Entidad para los servicios de agua, energía y de tratamiento de residuos en las áreas protegidas	PGN	$1.061.726.435	$7.036.886.318	$5.673.007
TOTAL		**$3.683.462.407**	**$20.428.508.686**	**$612.592.178**

> Esquema Financiero

Cifras en Pesos Corrientes

Proyecto: ADMINISTRACIÓN DE LAS ÁREAS DEL SISTEMA DE PARQUES NACIONALES NATURALES Y COORDINACIÓN DEL SISTEMA NACIONAL DE ÁREAS PROTEGIDAS. NACIONAL - 2017011000179

2018 - 2025

Fuente: **SUIFP - *SIIF. Información va desde 2008, año que se inició el SPI.

>> Resumen Financiero

Vigencia	Solicitado **	Inicial *	Vigente *	Compromiso *	Obligación *	Pago *	Avances
2018-Dic	83.860.066.894	38.412.582.834	39.950.306.477	36.843.227.723	32.906.253.155	32.258.820.778	Financiero 82,37% Físico 93,00% Gestión 92,80%
2019-Dic	89.123.505.723	41.742.296.836	45.761.477.391	43.777.061.347	34.652.707.859	34.627.769.259	Financiero 75,72% Físico 92,00% Gestión 88,00%
2020-Dic	91.340.064.802	54.023.456.708	51.775.225.364	47.821.254.761	41.284.679.332	40.545.666.672	Financiero 79,74% Físico 82,00% Gestión 100,00%
2021-Dic	89.019.720.051	84.862.864.292	80.782.459.640	68.184.134.210	52.565.378.874	50.053.914.525	Financiero 65,07% Físico 94,00% Gestión 98,55%
2022-May	439.731.000.000	77.185.230.805	97.185.230.805	39.034.527.323	12.074.086.013	12.073.252.088	Financiero 12,42% Físico 12,00% Gestión 3,00%
2023	452.923.000.000	0	0	0	0	0	Financiero 0,00% Físico 0,00% Gestión 0,00%
2024	466.511.000.000	0	0	0	0	0	Financiero 0,00% Físico 0,00% Gestión 0,00%
2025	480.506.000.000	0	0	0	0	0	Financiero 0,00% Físico 0,00% Gestión 0,00%

>> Fuentes de Financiación

Fuente SIIF (1/06/2022)

Proyecto: ADMINISTRACIÓN DE LAS ÁREAS DEL SISTEMA DE PARQUES NACIONALES NATURALES Y COORDINACIÓN DEL SISTEMA NACIONAL DE ÁREAS PROTEGIDAS. NACIONAL - 2017011000179

	Inicial	Vigente	Compromiso	Obligación	Pago	Reserva Pptal.
Aportes Nacion	47.010.744.264	67.010.744.264	32.860.407.612	9.350.672.268	9.350.672.268	**Apr. Vigente** 0,00 **Pago** 0,00
Recursos Propios	30.174.486.541	30.174.486.541	6.174.119.711	2.723.413.745	2.722.579.820	**Apr. Vigente** 0,00 **Pago** 0,00
Total PGN	77.185.230.805	97.185.230.805	39.034.527.323	12.074.086.013	12.073.252.088	**Apr. Vigente** 0,00 **Pago** 0,00
Total Proyecto	77.185.230.805	97.185.230.805	39.034.527.323	12.074.086.013	12.073.252.088	**Apr. Vigente** 0,00 **Pago** 0,00
Total	**77.185.230.805**	**97.185.230.805**	**39.034.527.323**	**12.074.086.013**	**12.073.252.088**	**Apr. Vigente** 0,00 **Pago** 0,00

>> Evolución 2022

	Ene	Feb	Mar	Abr	May	Jun	Jul	Ago	Sep	Oct	Nov	Dic
Inversión*	77.185.230.805	77.185.230.805	97.185.230.805	97.185.230.805	97.185.230.805	0	0	0	0	0	0	0
Avance Financiero	0,00 %	1,10 %	4,77 %	8,19 %	12,42 %	0,00 %	0,00 %	0,00 %	0,00 %	0,00 %	0,00 %	0,00 %
Avance Físico	0,00 %	2,00 %	5,00 %	10,00 %	12,00 %	0,00 %	0,00 %	0,00 %	0,00 %	0,00 %	0,00 %	0,00 %
Avance gestion	0,00 %	0,00 %	0,00 %	2,40 %	3,00 %	0,00 %	0,00 %	0,00 %	0,00 %	0,00 %	0,00 %	0,00 %

>> Políticas

Proyecto: ADMINISTRACIÓN DE LAS ÁREAS DEL SISTEMA DE PARQUES NACIONALES NATURALES Y COORDINACIÓN DEL SISTEMA NACIONAL DE ÁREAS PROTEGIDAS. NACIONAL - 2017011000179

Política	Componente	Fuente financiación	Inicial	Vigente	Compromiso	Obligación	Pago
Construcción de Paz	1. Reforma Rural Integral - 1.1. Ordenamiento social de la propiedad rural y uso del suelo	Aportes Nacion	1.069.337.440	0	0	0	0
		Recursos Propios	1.069.337.440	0	0	0	0
	4. Solución al problema de las drogas - 4.1. Programa Nacional Integral de Sustitución de Cultivos de Uso Ilícito -PNIS	Aportes Nacion	0	0	0	0	0
		Recursos Propios	0	0	0	0	0
	1. Reforma Rural Integral - 1.8. Planes de acción para la transformación regional	Aportes Nacion	1.069.337.440	0	0	0	0
		Recursos Propios	1.069.337.440	0	0	0	0
Total			2.138.674.880	0	0	0	0
Indígenas - Amazonas	Población no resguardada	Aportes Nacion	425.647.500	425.647.500	353.122.385	100.465.408	100.465.408
		Recursos Propios	425.647.500	0	0	0	0
Total			851.295.000	425.647.500	353.122.385	100.465.408	100.465.408
Grupos étnicos-NARP	Población Afrocolombiana	Aportes Nacion	284.250.000	284.250.000	235.817.285	67.091.413	67.091.413
		Recursos Propios	284.250.000	0	0	0	0

Proyecto: ADMINISTRACIÓN DE LAS ÁREAS DEL SISTEMA DE PARQUES NACIONALES NATURALES Y COORDINACIÓN DEL SISTEMA NACIONAL DE ÁREAS PROTEGIDAS. NACIONAL - 2017011000179

Política	Componente	Fuente financiación	Inicial	Vigente	Compromiso	Obligación	Pago
	Población Raizal	Aportes Nacion	284.250.000	284.250.000	235.817.285	67.091.413	67.091.413
		Recursos Propios	284.250.000	0	0	0	0
Total			1.137.000.000	568.500.000	471.634.570	134.182.826	134.182.826
Indigenas x regionalizar	Indigenas x regionalizar	Aportes Nacion	2.098.514.654	2.098.514.654	1.740.953.487	495.311.569	495.311.569
		Recursos Propios	2.098.514.654	0	0	0	0
Total			4.197.029.308	2.098.514.654	1.740.953.487	495.311.569	495.311.569

> Metas de Producto (BIS)

Proyecto: ADMINISTRACIÓN DE LAS ÁREAS DEL SISTEMA DE PARQUES NACIONALES NATURALES Y COORDINACIÓN DEL SISTEMA NACIONAL DE ÁREAS PROTEGIDAS. NACIONAL - 2017011000179

OBJETIVO ESPECIFICO

Disminuir las presiones por Uso, Ocupación y Tenencia, UOT, en las áreas protegidas que afectan su conservación

PRODUCTOS

Servicio de restauración de ecosistemas

Indicador BIS	% Peso 2022	Meta Total 2018-2025	Acumulado 2018- 2021	Meta 2022	Avance 2022	Meta Rezagada 2021	Avance Rezago 2022	Cumplimiento 2022
Árboles nativos sembrados	100,00 %	5.776.215,0000	973.296,0000	620.215,0000	50.427,0000	714.704,0000	101.625,0000	8,13 %

Observaciones: A la fecha se cuenta con 50.427 individuos sembrados, los cuales se distribuyen de la siguiente manera: DTCA: 2.370, DTPA: 7.001, DTAO: 18.838, DTAN: 15.930 y DTOR: 6.288

Servicio de prevención, vigilancia y control de las áreas protegidas

Indicador BIS	% Peso 2022	Meta Total 2018-2025	Acumulado 2018- 2021	Meta 2022	Avance 2022	Meta Rezagada 2021	Avance Rezago 2022	Cumplimiento 2022
Predios saneados	100,00 %	51,0000	0,0000	5,0000	0,0000	0,0000	0,0000	0,00 %

Observaciones: Se avanza en la validación de estudios de títulos y solicitudes de afectación e información predial.

Aumentar la representatividad de la conservación de la biodiversidad in situ en las áreas protegidas.

PRODUCTOS

Servicio declaración de áreas protegidas

Indicador BIS	% Peso 2022	Meta Total 2018-2025	Acumulado 2018- 2021	Meta 2022	Avance 2022	Meta Rezagada 2021	Avance Rezago 2022	Cumplimiento 2022
Áreas protegidas ampliadas	100,00 %	3.096.743,0000	0,0000	500,0000	0,0000	391,0000	0,0000	0,00 %

Observaciones: Se avanza en los 7 procesos de ampliación de áreas protegidas desde la entidad.

Incrementar el reconocimiento de la sociedad colombiana respecto a la importancia de la conservación in situ de la biodiversidad.

Proyecto: ADMINISTRACIÓN DE LAS ÁREAS DEL SISTEMA DE PARQUES NACIONALES NATURALES Y COORDINACIÓN DEL SISTEMA NACIONAL DE ÁREAS PROTEGIDAS. NACIONAL - 2017011000179

OBJETIVO ESPECIFICO

PRODUCTOS

Servicio de educación informal en el marco de la conservación de la biodiversidad y los Servicio ecostémicos

Indicador BIS	% Peso 2022	Meta Total 2018-2025	Acumulado 2018- 2021	Meta 2022	Avance 2022	Meta Rezagada 2021	Avance Rezago 2022	Cumplimiento 2022
Talleres realizados	100,00 %	417,0000	4,5000	12,0000	18,0000	0,5000	0,0000	150,00 %

Observaciones: Se dio un avance cuantitativo de 7 talleres para el mes de mayo, con lo cual se tiene un acumulado de 18 talleres realizados, correspondientes a acciones de educación desarrolladas por áreas protegidas de la Dirección Territorial Orinoquia.

Documentos de lineamientos técnicos para la conservación de la biodiversidad y sus servicios eco sistémicos

Indicador BIS	% Peso 2022	Meta Total 2018-2025	Acumulado 2018- 2021	Meta 2022	Avance 2022	Meta Rezagada 2021	Avance Rezago 2022	Cumplimiento 2022
Documentos de lineamientos técnicos para compensaciones por perdida de biodiversidad realizados	50,00 %	10,0000	0,0000	1,0000	0,4200	0,0000	0,0000	42,00 %

Observaciones: La entidad se encuentra trabajando de manera conjunta con la empresa FRONTERA ENERGY temas de compensación en predios de PNNC.

Documentos de lineamientos técnicos con instrumentos económicos y financieros realizados	50,00 %	10,0000	0,0000	1,0000	0,4200	0,0000	0,0000	42,00 %

Observaciones: Documento propuesta con el procedimiento de TSE se actualizó con las diferentes observaciones y comentarios recibidos por parte de la SAF y OAJ en reunión donde se socializó la propuesta y se plantearon varios cambios en el paso a paso con sus responsables.

Fortalecer el manejo efectivo de las áreas protegidas y la capacidad para mejorar la conectividad entre las áreas del Sistema Nacional de Áreas Protegidas, SINAP.

PRODUCTOS

Infraestructura ecoturística construida

Proyecto: ADMINISTRACIÓN DE LAS ÁREAS DEL SISTEMA DE PARQUES NACIONALES NATURALES Y COORDINACIÓN DEL SISTEMA NACIONAL DE ÁREAS PROTEGIDAS. NACIONAL - 2017011000179

PRODUCTOS

Indicador BIS	% Peso 2022	Meta Total 2018-2025	Acumulado 2018- 2021	Meta 2022	Avance 2022	Meta Rezagada 2021	Avance Rezago 2022	Cumplimiento 2022
Infraestructura construida para la atención de visitantes de las áreas protegidas	100,00 %	32,0000	0,0000	0,0000	0,0000	0,0000	0,0000	0,00 %
Infraestructura construida para el desarrollo de experiencias de los visitantes en las áreas protegidas	100,00 %	18,0000	0,0000	1,0000	0,0000	0,0000	0,0000	0,00 %

Infraestructura construida para la administración, la vigilancia y el control de las áreas protegidas

Indicador BIS	% Peso 2022	Meta Total 2018-2025	Acumulado 2018- 2021	Meta 2022	Avance 2022	Meta Rezagada 2021	Avance Rezago 2022	Cumplimiento 2022
Sedes administrativas construida dentro del área protegida	100,00 %	21,0000	0,0000	1,0000	0,0000	0,0000	0,0000	0,00 %
Infraestructura de control y vigilancia construida para el área protegida	100,00 %	10,0000	0,0000	1,0000	0,0000	0,0000	0,0000	0,00 %

Infraestructura ecoturística mejorada

Indicador BIS	% Peso 2022	Meta Total 2018-2025	Acumulado 2018- 2021	Meta 2022	Avance 2022	Meta Rezagada 2021	Avance Rezago 2022	Cumplimiento 2022
Infraestructura mejorada para la atención de visitantes de las áreas protegidas	100,00 %	28,0000	0,0000	1,0000	0,0000	0,0000	0,0000	0,00 %
Infraestructura mejorada para el desarrollo de experiencias de los visitantes	100,00 %	8,0000	0,8000	1,0000	0,0000	0,2000	0,0000	0,00 %

Infraestructura mejorada para la administración, la vigilancia y el control de las áreas protegida

Indicador BIS	% Peso 2022	Meta Total 2018-2025	Acumulado 2018- 2021	Meta 2022	Avance 2022	Meta Rezagada 2021	Avance Rezago 2022	Cumplimiento 2022
Sede administrativa mejorada para el área protegida	50,00 %	22,0000	0,8300	1,0000	0,3000	0,1700	0,0000	30,00 %
Infraestructura de control y vigilancia mejorada para el área protegida	50,00 %	45,0000	0,0000	5,0000	0,0000	0,0000	0,0000	0,00 %

Proyecto: ADMINISTRACIÓN DE LAS ÁREAS DEL SISTEMA DE PARQUES NACIONALES NATURALES Y COORDINACIÓN DEL SISTEMA NACIONAL DE ÁREAS PROTEGIDAS. NACIONAL - 2017011000179

> Metas de Gestión

Indicador	Metas	Avance	Cumplimiento
Nuevas Áreas Del Sistema De Parques Nacionales Naturales En Proceso De Formulación E Implementación De Sus Planes De Manejo.	1	0,00	0,00 %
Observaciones: DNMI Yuruparí Malpelo: Se realizan aportes al documento, tanto en la estructura como en los contenidos de los diferentes componentes, fortaleciendo los análisis fundamentales de Plan de Manejo.			
Hectareas Monitoreadas	6.083	0,00	0,00 %
Observaciones: Se realizó el seguimiento a los avances en el proceso de restauración ecológica con las DT DTAN, DTAO y DTAM con el AP SF Orito Ingi Ande. Se presenta información en cuanto a los limitantes, tensionantes y las presiones que se han detectado en los procesos de restauración ecológica.			
HECTÁREAS BAJO SISTEMAS DE CONSERVACIÓN: RESTAURACIÓN, REHABILITACIÓN, RECUPERACIÓN DE SISTEMAS SOSTENIBLES DERIVADOS DE USOS LEGALES Y PERMITIDOS EN PARQUES NACIONALES NATURALES Y ZONAS DE INFLUENCIA	3.322	330,02	9,93 %
Observaciones: A la fecha se tienen 330,02 ha en proceso de restauración, las cuales se distribuyen de la siguiente manera: DTCA: 106,53 ha, DTPA: 14,09 ha, DTAO: 97,71 ha y DTAN: 111,69 ha.			

> Regionalización

Cifras en Pesos Corrientes

	No Regionalizable	Occidente	Caribe	Centro Occidente	Orinoquía	Amazonía	Bogotá D.C.
Inversión	97.185.230.805	0	0	0	0	0	0
Avance Financiero	12,42 %	0,00 %	0,00 %	0,00 %	0,00 %	0,00 %	0,00 %
Avance Físico	0,00 %	0,00 %	0,00 %	0,00 %	0,00 %	0,00 %	0,00 %

Proyecto: ADMINISTRACIÓN DE LAS ÁREAS DEL SISTEMA DE PARQUES NACIONALES NATURALES Y COORDINACIÓN DEL SISTEMA NACIONAL DE ÁREAS PROTEGIDAS. NACIONAL - 2017011000179

Proyecto: ADMINISTRACIÓN DE LAS ÁREAS DEL SISTEMA DE PARQUES NACIONALES NATURALES Y COORDINACIÓN DEL SISTEMA NACIONAL DE ÁREAS PROTEGIDAS. NACIONAL - 2017011000179

Nombre del proyecto:

Fortalecimiento de la capacidad institucional de Parques Nacionales Naturales a nivel Nacional

Objetivo general:

Fortalecer la implementación del modelo de gestión pública nacional en PNN.

Código BPIN: 2019011000081

Sector: Ambiente y Desarrollo Sostenible

Proyecto: Fortalecimiento de la capacidad institucional de Parques Nacionales Naturales a nivel Nacional - 2019011000081

Entidad: UAE

Responsable: MANUEL ANTONIO MALDONADO DUENAS

Horizonte: 2020 - 2025

Presupuesto 2022: $ 23.000.000.000

Control Posterior: 07/02/2022

Seguimiento de: mayo 2022

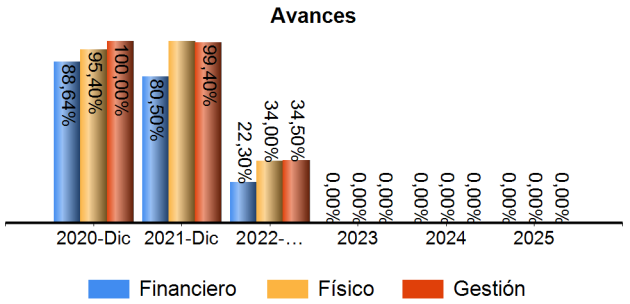

Proyecto: Fortalecimiento de la capacidad institucional de Parques Nacionales Naturales a nivel Nacional - 2019011000081

> Cadena de Valor

OBJETIVO ESPECIFICO

Fortalecer las herramientas de planeación, seguimiento y gestión institucional

PRODUCTOS

Servicios de información actualizados

Indicador	Meta Total 2020-2025	Acumulado 2020- 2021	Meta 2022	Avance 2022	Cumplimiento 2022
Sistemas de información para la gestión administrativa actualizados - **Unidad de Medida:** Número	3,0000	0,0000	0,0000	0,0000	0,00 %

Actividad	Fuente	Inicial	Vigente	Obligado
Mejorar la accesibilidad, confiabilidad y disponibilidad de los Sistemas Financieros de la Entidad	PGN	$2.287.832.545	$0	$0
Gestionar el recaudo de ingresos y seguimiento a la cartera de la Subcuenta de FONAM	PGN	$290.147.006	$0	$0
TOTAL		**$2.577.979.551**	**$0**	**$0**

Documentos normativos

Indicador	Meta Total 2020-2025	Acumulado 2020- 2021	Meta 2022	Avance 2022	Cumplimiento 2022
Documentos normativos realizados - **Unidad de Medida:** Número	378,0000	0,0000	48,0000	10,0000	20,83 %
Observaciones : Consultar informe cualitativo mayo.pdf, página 3.					

Proyecto: Fortalecimiento de la capacidad institucional de Parques Nacionales Naturales a nivel Nacional - 2019011000081

PRODUCTOS

Actividad	Fuente	Inicial	Vigente	Obligado
Elaborar diagnóstico de necesidades normativas	PGN	$72.536.752	$187.834.368	$42.683.833
Diseñar iniciativas normativas e instrumentos normativos	PGN	$36.853.350	$195.854.526	$61.815.834
Revisar el cumplimiento en la construcción y diseño de los productos normativos planeados.	PGN	$631.771.708	$424.469.792	$76.385.970
Ajustar el plan de trabajo	PGN	$329.925.225	$0	$0
TOTAL		**$1.071.087.035**	**$808.158.686**	**$180.885.637**

Servicio de implementación sistemas de gestión

Indicador	Meta Total 2020-2025	Acumulado 2020- 2021	Meta 2022	Avance 2022	Cumplimiento 2022
Sistema de gestión implementado - **Unidad de Medida:** Número	6,0000	0,9613	1,0000	0,4100	41,00 %
Observaciones : Consultar Informe cualitativo mayo.pdf, página 1					

Actividad	Fuente	Inicial	Vigente	Obligado
Actualizar autodiagnóstico, planes de trabajo y/o mejoramiento anual	PGN	$404.216.898	$41.402.935	$11.668.400
Ejecutar los planes de trabajo y/o mejoramiento	PGN	$1.076.321.278	$10.175.552.093	$2.890.245.757
Realizar acciones de diálogo y participación ciudadana	PGN	$50.892.721	$16.013.500	$0
Implementar estrategias de comunicación institucional definida	PGN	$2.339.895	$950.000.000	$196.944.102
Ejecutar el Plan de auditoria	PGN	$53.817.590	$412.452.711	$86.325.503
TOTAL		**$1.587.588.382**	**$11.595.421.239**	**$3.185.183.762**

Documentos de Planeación

Proyecto: Fortalecimiento de la capacidad institucional de Parques Nacionales Naturales a nivel Nacional - 2019011000081

PRODUCTOS

Indicador	Meta Total 2020-2025	Acumulado 2020- 2021	Meta 2022	Avance 2022	Cumplimiento 2022
Documentos de planeación realizados - **Unidad de Medida:** Número **Observaciones :** Ver informe cualitativo mayo.pdf, página 1.	26,0000	0,0000	6,0000	3,0000	50,00 %

Actividad	Fuente	Inicial	Vigente	Obligado
Socializar planes a nivel nacional	PGN	$44.458.009	$176.097.530	$35.657.067
Formular los planes institucionales	PGN	$820.718.246	$204.237.965	$56.636.533
Adelantar ejercicios de planeación financiera	PGN	$162.622.717	$0	$0
Realizar el seguimiento a planes institucionales	PGN	$3.135.490.106	$1.361.873.997	$511.747.689
Gestionar procesos de cooperación internacional	PGN	$315.300.880	$628.847.132	$159.441.161
2. Adelantar ejercicios de planeación financiera para presentar el anteproyecto de ingresos y gastos de la entidad.	PGN	$0	$178.342.000	$52.513.066
TOTAL		**$4.478.589.958**	**$2.549.398.624**	**$815.995.516**

Aumentar la disponibilidad y cobertura de los servicios de TIC y de radiocomunicaciones en PNN

PRODUCTOS

Servicios de información implementados

Indicador	Meta Total 2020-2025	Acumulado 2020- 2021	Meta 2022	Avance 2022	Cumplimiento 2022
Sistemas de información implementados - **Unidad de Medida:** Número **Observaciones :** Consultar página 4. Informe cualitativo abril.pdf	11,0000	0,0000	1,0000	0,2800	28,00 %

Proyecto: Fortalecimiento de la capacidad institucional de Parques Nacionales Naturales a nivel Nacional - 2019011000081

PRODUCTOS

Actividad	Fuente	Inicial	Vigente	Obligado
Planificar proyectos de TI de acuerdo a necesidades de la entidad priorizadas.	PGN	$0	$0	$0
Implementar la(s) solución(es) de TIC definidas	PGN	$206.495.753	$802.419.690	$158.303.100
Gestionar la transición a la nueva tecnología implementada	PGN	$576.784.170	$0	$0
Adquirir la infraestructura de comunicaciones de PNN	PGN	$0	$0	$0
TOTAL		**$783.279.923**	**$802.419.690**	**$158.303.100**

Servicios tecnológicos

Indicador	Meta Total 2020-2025	Acumulado 2020- 2021	Meta 2022	Avance 2022	Cumplimiento 2022
Índice de capacidad en la prestación de servicios de tecnología - **Unidad de Medida:** Porcentaje **Observaciones :** Consultar página 4. Informe cualitativo abril.pdf	100,0000	0,0000	25,0000	5,0000	20,00 %

Actividad	Fuente	Inicial	Vigente	Obligado
Planificar los requerimientos de hardware y software de PNN.	PGN	$0	$0	$0
Dotar la infraestructura de hardware y software de la Entidad	PGN	$0	$0	$0
Implementar Proyectos de Seguridad de la Información de la Entidad	PGN	$0	$0	$0
Mantener y soportar la infraestructura de hardware y software de PNN	PGN	$5.523.322.651	$6.494.840.199	$576.062.222
Adquirir la infraestructura de hardware y software de PNN	PGN	$5.879.571.697	$749.761.562	$211.983.279
Implementar el modelo de Seguridad de la Información de la entidad	PGN	$881.555.522	$0	$0
TOTAL		**$12.284.449.870**	**$7.244.601.761**	**$788.045.501**

Fortalecer los procesos de gestión del conocimiento en PNN.

Proyecto: Fortalecimiento de la capacidad institucional de Parques Nacionales Naturales a nivel Nacional - 2019011000081

OBJETIVO ESPECIFICO

PRODUCTOS

Servicio de educación informal para la gestión administrativa

Indicador	Meta Total 2020-2025	Acumulado 2020- 2021	Meta 2022	Avance 2022	Cumplimiento 2022
Personas capacitadas - **Unidad de Medida:** Número	300,0000	0,0000	0,0000	0,0000	0,00 %

Actividad	Fuente	Inicial	Vigente	Obligado
Desarrollar acciones de gestión del conocimiento	PGN	$188.361.565	$0	$0
Priorizar necesidades de gestión del conocimiento	PGN	$28.663.716	$0	$0
TOTAL		**$217.025.281**	**$0**	**$0**

> Esquema Financiero

Cifras en Pesos Corrientes

>> Resumen Financiero 2020 - 2025

Fuente: **SUIFP - *SIIF. Información va desde 2008, año que se inició el SPI.

Vigencia	Solicitado **	Inicial *	Vigente *	Compromiso *	Obligación *	Pago *	Avances
2020-Dic	29.611.109.500	23.000.000.000	12.893.725.235	12.482.747.323	11.429.232.687	11.429.110.384	**Financiero** 88,64% **Físico** 95,00% **Gestión** 100,00%
2021-Dic	23.415.880.132	23.589.555.533	23.589.555.533	19.408.325.282	18.989.300.255	18.803.256.107	**Financiero** 80,50% **Físico** 101,00% **Gestión** 99,40%
2022-May	39.318.000.000	23.000.000.000	23.000.000.000	15.105.442.856	5.128.413.516	5.128.381.716	**Financiero** 22,30% **Físico** 34,00% **Gestión** 34,50%

Proyecto: Fortalecimiento de la capacidad institucional de Parques Nacionales Naturales a nivel Nacional - 2019011000081

Vigencia	Solicitado **	Inicial *	Vigente *	Compromiso *	Obligación *	Pago *	Avances
2023	40.498.000.000	0	0	0	0	0	**Financiero** 0,00% **Físico** 0,00% **Gestión** 0,00%
2024	41.712.000.000	0	0	0	0	0	**Financiero** 0,00% **Físico** 0,00% **Gestión** 0,00%
2025	42.964.000.000	0	0	0	0	0	**Financiero** 0,00% **Físico** 0,00% **Gestión** 0,00%

>> Fuentes de Financiación

Fuente SIIF (1/06/2022)

	Inicial	Vigente	Compromiso	Obligación	Pago	Reserva Pptal.
Aportes Nacion	23.000.000.000	23.000.000.000	15.105.442.856	5.128.413.516	5.128.381.716	**Apr. Vigente** 0,00 **Pago** 0,00
Total PGN	23.000.000.000	23.000.000.000	15.105.442.856	5.128.413.516	5.128.381.716	**Apr. Vigente** 0,00 **Pago** 0,00
Total Proyecto	23.000.000.000	23.000.000.000	15.105.442.856	5.128.413.516	5.128.381.716	**Apr. Vigente** 0,00 **Pago** 0,00
Total	**23.000.000.000**	**23.000.000.000**	**15.105.442.856**	**5.128.413.516**	**5.128.381.716**	**Apr. Vigente** 0,00 **Pago** 0,00

>> Evolución 2022

Proyecto: Fortalecimiento de la capacidad institucional de Parques Nacionales Naturales a nivel Nacional - 2019011000081

	Ene	Feb	Mar	Abr	May	Jun	Jul	Ago	Sep	Oct	Nov	Dic
Inversión*	23.000.000.000	23.000.000.000	23.000.000.000	23.000.000.000	23.000.000.000	0	0	0	0	0	0	0
Avance Financiero	0,02 %	3,12 %	8,61 %	15,14 %	22,30 %	0,00 %	0,00 %	0,00 %	0,00 %	0,00 %	0,00 %	0,00 %
Avance Físico	4,00 %	12,00 %	20,00 %	30,00 %	34,00 %	0,00 %	0,00 %	0,00 %	0,00 %	0,00 %	0,00 %	0,00 %
Avance gestion	0,00 %	4,80 %	32,10 %	34,50 %	34,50 %	0,00 %	0,00 %	0,00 %	0,00 %	0,00 %	0,00 %	0,00 %

> Metas de Gestión

Indicador	Metas	Avance	Cumplimiento
Porcentaje de avance en la implementación del sistema integrado de gestion	100	33,33	33,33 %
Observaciones: Consultar página 1. Informe cualitativo abril.pdf			
Auditorias Internas De Calidad Realizadas	1	0,30	30,00 %
Porcentaje De Disponibilidad De La Plataforma Tecnológica	100	42,00	42,00 %

> Regionalización

Cifras en Pesos Corrientes

Proyecto: Fortalecimiento de la capacidad institucional de Parques Nacionales Naturales a nivel Nacional - 2019011000081

	No Regionalizable	Occidente	Caribe	Centro Occidente	Orinoquía	Amazonía	Bogotá D.C.
Inversión	23.000.000.000	0	0	0	0	0	0
Avance Financiero	22,30 %	0,00 %	0,00 %	0,00 %	0,00 %	0,00 %	0,00 %
Avance Físico	0,00 %	0,00 %	0,00 %	0,00 %	0,00 %	0,00 %	0,00 %

Proyecto: Fortalecimiento de la capacidad institucional de Parques Nacionales Naturales a nivel Nacional - 2019011000081

Nombre del proyecto:

ADMINISTRACIÓN DE LOS RECURSOS PROVENIENTES DE LA TASA POR USO DE AGUA PARA LA PROTECCIÓN Y RECUPERACIÓN DEL RECURSO HÍDRICO EN ÁREAS DEL SISTEMA DE PARQUES NACIONALES NATURALES DE COLOMBIA NACIONAL

Objetivo general:

AUMENTAR EL GRADO DE CONSERVACIÓN IN SITUÓ DE LAS ÁREAS PROTEGIDAS PARA GARANTIZAR LA SOSTENIBILIDAD DEL RECURSO HÍDRICO

Código BPIN: 2018011000087

Proyecto: ADMINISTRACIÓN DE LOS RECURSOS PROVENIENTES DE LA TASA POR USO DE AGUA PARA LA PROTECCIÓN Y RECUPERACIÓN DEL RECURSO HÍDRICO EN ÁREAS DEL SISTEMA DE PARQUES NACIONALES NATURALES DE COLOMBIA NACIONAL - 20180110000087

Sector: Ambiente y Desarrollo Sostenible

Entidad: Fonam - Gestion Gral

Responsable: WILLIAM ALBERTO GARZÓN ROMERO

Horizonte: 2019 - 2025

Presupuesto 2022: $ 12.683.200.001

Control Posterior: 14/02/2022

Seguimiento de: mayo 2022

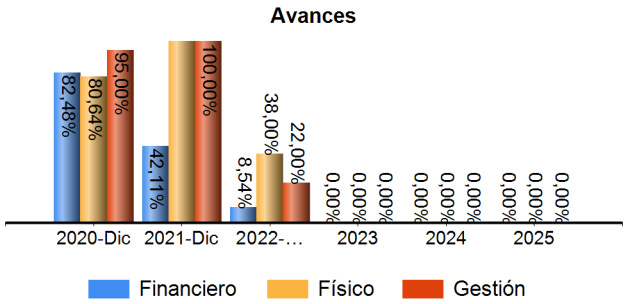

Proyecto: ADMINISTRACIÓN DE LOS RECURSOS PROVENIENTES DE LA TASA POR USO DE AGUA PARA LA PROTECCIÓN Y RECUPERACIÓN DEL RECURSO HÍDRICO EN ÁREAS DEL SISTEMA DE PARQUES NACIONALES NATURALES DE COLOMBIA NACIONAL - 2018011000087

> Cadena de Valor

OBJETIVO ESPECIFICO

INCREMENTAR LA EFICIENCIA EN LAS ESTRATEGIAS DE MANEJO PARA LA ADMINISTRACIÓN DE LAS ÁREAS PROTEGIDAS

PRODUCTOS

Documentos de lineamientos técnicos para la conservación de la biodiversidad y sus servicios eco sistémicos

Indicador	Meta Total 2019-2025	Acumulado 2019- 2021	Meta 2022	Avance 2022	Cumplimiento 2022
Documentos de lineamientos técnicos realizados - **Unidad de Medida:** Número	10,0000	0,0000	1,0000	0,5000	50,00 %

Actividad	Fuente	Inicial	Vigente	Obligado
Monitorear el comportamiento de la oferta y demanda del recurso hídrico	PGN	$370.243.978	$388.275.804	$61.911.900
Formular lineamientos para la gestión integral del recurso hídrico	PGN	$0	$0	$0
Formular, implementar y hacer seguimiento a los lineamientos para la administración del recurso hídrico	PGN	$114.632.675	$0	$0
TOTAL		**$484.876.653**	**$388.275.804**	**$61.911.900**

Servicio de ecoturismo en las áreas protegidas

Indicador	Meta Total 2019-2025	Acumulado 2019- 2021	Meta 2022	Avance 2022	Cumplimiento 2022
Visitantes que ingresan a las áreas protegidas nacionales - **Unidad de Medida:** Número	131.100,0000	0,0000	15.000,0000	5.185,0000	34,57 %

Observaciones : Durante el mes de mayo se realizan acciones de control de la operación ecoturística, gestión de reservas y atención de visitantes, registrando el ingreso de 876 visitantes al PNN Chingaza en los sectores de Calera y Siecha. Total acumulado 5185 visitantes.

Proyecto: ADMINISTRACIÓN DE LOS RECURSOS PROVENIENTES DE LA TASA POR USO DE AGUA PARA LA PROTECCIÓN Y RECUPERACIÓN DEL RECURSO HÍDRICO EN ÁREAS DEL SISTEMA DE PARQUES NACIONALES NATURALES DE COLOMBIA NACIONAL - 2018011000087

PRODUCTOS

Actividad	Fuente	Inicial	Vigente	Obligado
Formular y/o actualizar el Plan o Programa de Ordenamiento de Ecoturismo en el área protegida	PGN	$729.277.356	$0	$0
Implementar el plan de acción del Plan o Programa de Ordenamiento de Ecoturismo	PGN	$7.480.302.069	$9.548.656.407	$579.417.014
TOTAL		**$8.209.579.425**	**$9.548.656.407**	**$579.417.014**

Servicio de restauración de ecosistemas

Indicador	Meta Total 2019-2025	Acumulado 2019- 2021	Meta 2022	Avance 2022	Cumplimiento 2022
Áreas en proceso de restauración - **Unidad de Medida:** Hectáreas	370,0000	0,0000	50,0000	0,0000	0,00 %

Observaciones : Durante el mes de mayo se realizó la interpretación de coberturas de uso del suelo del predio el Chochal mediante sistemas de información remota. Con esto se espera conocer el estado actual del predio a intervenir.

Actividad	Fuente	Inicial	Vigente	Obligado
Realizar el monitoreo y seguimiento a los procesos de restauración en las áreas protegidas nacionales.	PGN	$0	$30.000.000	$0
Implementar acciones de restauración en las áreas degradadas y/o alteradas de las áreas protegidas nacionales.	PGN	$68.991.650	$42.702.249	$13.256.667
Realizar mantenimiento a las áreas priorizadas en proceso de restauración ecológica	PGN	$73.975.183	$0	$0
TOTAL		**$142.966.833**	**$72.702.249**	**$13.256.667**

Documentos de lineamientos técnicos con acuerdos de uso, ocupación y tenencia en las áreas protegidas

Indicador	Meta Total 2019-2025	Acumulado 2019- 2021	Meta 2022	Avance 2022	Cumplimiento 2022
Documentos de acuerdos de uso suscritos con campesinos que ocupan las áreas protegidas - **Unidad de Medida:** Número	16,0000	0,0000	10,0000	0,0000	0,00 %

Observaciones : Se finalizó el trabajo de campo de diagnóstico y planeación de los SSC, con las seis familias campesinas del municipio de La Calera y se elaboraron los anexos técnicos que soportarán la suscripción de los nuevos Acuerdos de Conservación.

Proyecto: ADMINISTRACIÓN DE LOS RECURSOS PROVENIENTES DE LA TASA POR USO DE AGUA PARA LA PROTECCIÓN Y RECUPERACIÓN DEL RECURSO HÍDRICO EN ÁREAS DEL SISTEMA DE PARQUES NACIONALES NATURALES DE COLOMBIA NACIONAL - 20180110000087

PRODUCTOS

Actividad	Fuente	Inicial	Vigente	Obligado
Efectuar la caracterización de Uso, Ocupación y Tenencia para la identificación del estado actual de los predios con algún tipo de presión.	PGN	$15.527.222	$488.923.385	$16.150.000
Realizar acuerdos de conservación con población que se encuentre afectando áreas del Sistema de Parques Nacionales Naturales	PGN	$367.428.108	$0	$0
TOTAL		**$382.955.330**	**$488.923.385**	**$16.150.000**

Servicio de prevención, vigilancia y control de las áreas protegidas

Indicador	Meta Total 2019-2025	Acumulado 2019- 2021	Meta 2022	Avance 2022	Cumplimiento 2022
Áreas cubiertas con jornadas de vigilancia - **Unidad de Medida:** Hectáreas	385.632,0000	0,0000	54.200,0000	35.390,0600	65,30 %

Observaciones : En el mes de mayo se ejecutaron en total 12 recorridos de PVC en el sector Monterredondo y La Paila. Se realizaron además actividades de vigilancia en los sectores donde el turismo aún no está reglamentado para controlar el ingreso de visitantes.

Actividad	Fuente	Inicial	Vigente	Obligado
Prevenir y mitigar riesgos u otras situaciones derivadas que afecten la gobernabilidad de las áreas protegidas.	PGN	$1.026.839.103	$678.177.155	$202.885.731
Evaluar el estado y conocimiento de las presiones sobre el área protegida, mediante el ejercicio de la autoridad ambiental	PGN	$363.690.267	$238.224.759	$45.943.266
Realizar estudios técnicos y jurídicos para el saneamiento predial de las áreas protegidas y adelantar su adquisición.	PGN	$690.053.635	$511.393.510	$0
Realizar seguimiento al proceso de planificación y ejecución de los recursos asignados para la implementación de las estrategias de manejo	PGN	$544.950.644	$450.305.747	$86.352.666
TOTAL		**$2.625.533.649**	**$1.878.101.171**	**$335.181.663**

AMPLIAR EL CONOCIMIENTO DEL ESTADO DE CONSERVACIÓN DE LAS ÁREAS PROTEGIDAS Y SUS BIENES Y SERVICIOS AMBIENTALES

Proyecto: ADMINISTRACIÓN DE LOS RECURSOS PROVENIENTES DE LA TASA POR USO DE AGUA PARA LA PROTECCIÓN Y RECUPERACIÓN DEL RECURSO HÍDRICO EN ÁREAS DEL SISTEMA DE PARQUES NACIONALES NATURALES DE COLOMBIA NACIONAL - 20180110000087

OBJETIVO ESPECIFICO

PRODUCTOS

Servicio de educación informal en el marco de la conservación de la biodiversidad y los Servicio ecostémicos

Indicador	Meta Total 2019-2025	Acumulado 2019- 2021	Meta 2022	Avance 2022	Cumplimiento 2022
Personas capacitadas - **Unidad de Medida:** Número	2.120,0000	0,0000	320,0000	209,0000	65,31 %

Observaciones : En el mes de mayo se capacitaron 81 personas en temas como: Taller de aves, actividades pedagógicas en el vivero, Global Bid Day. Se tiene un total acumulado 209 personas capacitadas.

Actividad	Fuente	Inicial	Vigente	Obligado
Formular o actualizar la estrategia de educación y comunicación comunitaria en las áreas protegidas	PGN	$160.086.739	$0	$0
Implementar la estrategia de educación y comunicación comunitaria en las áreas protegidas	PGN	$207.564.444	$37.375.129	$9.092.133
TOTAL		**$367.651.183**	**$37.375.129**	**$9.092.133**

Documentos de investigación para la conservación de la biodiversidad y sus servicios eco sistémicos

Indicador	Meta Total 2019-2025	Acumulado 2019- 2021	Meta 2022	Avance 2022	Cumplimiento 2022
Documentos de investigación realizados - **Unidad de Medida:** Número	42,0000	0,0000	5,0000	2,0000	40,00 %

Observaciones : Se tienen resultados preliminares de la investigación "Conectividad ecológica para especies con movimiento altitudinal: Aplicación a un caso de estudio con colibríes en el Parque Nacional Natural Chingaza y su zona de influencia" – Universidad de Edimburgo.

Actividad	Fuente	Inicial	Vigente	Obligado
Diseñar protocolos y metodologías para la elaboración de la linea base de biodiversidad y sus servicios eco sistémicos.	PGN	$254.983.961	$4.500.000	$0
Implementar y hacer seguimiento al programa de monitoreo y los proyectos del portafolio investigación.	PGN	$214.652.967	$264.665.856	$68.388.400
TOTAL		**$469.636.928**	**$269.165.856**	**$68.388.400**

Proyecto: ADMINISTRACIÓN DE LOS RECURSOS PROVENIENTES DE LA TASA POR USO DE AGUA PARA LA PROTECCIÓN Y RECUPERACIÓN DEL RECURSO HÍDRICO EN ÁREAS DEL SISTEMA DE PARQUES NACIONALES NATURALES DE COLOMBIA NACIONAL - 2018011000087

> Esquema Financiero

Cifras en Pesos Corrientes

>> Resumen Financiero 2019 - 2025

Fuente: **SUIFP - *SIIF. Información va desde 2008, año que se inició el SPI.

Vigencia	Solicitado **	Inicial *	Vigente *	Compromiso *	Obligación *	Pago *	Avances
2019-Dic	3.348.560.904	4.083.233.290	4.072.087.336	3.982.921.675	2.950.046.523	2.950.046.523	Financiero 72,45% Físico 80,00% Gestión 77,50%
2020-Dic	3.439.310.234	3.481.879.009	3.481.879.009	3.415.758.352	2.871.731.959	2.871.731.959	Financiero 82,48% Físico 95,00% Gestión 95,00%
2021-Dic	3.935.541.755	4.087.959.523	8.168.364.175	4.969.536.905	3.439.717.977	2.675.634.015	Financiero 42,11% Físico 111,00% Gestión 100,00%
2022-May	16.765.250.007	12.683.200.001	12.683.200.001	2.701.930.975	1.083.397.777	1.083.397.777	Financiero 8,54% Físico 38,00% Gestión 22,00%
2023	17.267.558.607	0	0	0	0	0	Financiero 0,00% Físico 0,00% Gestión 0,00%
2024	17.785.585.365	0	0	0	0	0	Financiero 0,00% Físico 0,00% Gestión 0,00%
2025	18.318.152.926	0	0	0	0	0	Financiero 0,00% Físico 0,00% Gestión 0,00%

>> Fuentes de Financiación

Fuente SIIF (1/06/2022)

Proyecto: ADMINISTRACIÓN DE LOS RECURSOS PROVENIENTES DE LA TASA POR USO DE AGUA PARA LA PROTECCIÓN Y RECUPERACIÓN DEL RECURSO HÍDRICO EN ÁREAS DEL SISTEMA DE PARQUES NACIONALES NATURALES DE COLOMBIA NACIONAL - 2018011000087

	Inicial	Vigente	Compromiso	Obligación	Pago	Reserva Pptal.
Recursos Propios	12.683.200.001	12.683.200.001	2.701.930.975	1.083.397.777	1.083.397.777	**Apr. Vigente** 0,00 **Pago** 0,00
Total PGN	12.683.200.001	12.683.200.001	2.701.930.975	1.083.397.777	1.083.397.777	**Apr. Vigente** 0,00 **Pago** 0,00
Total Proyecto	12.683.200.001	12.683.200.001	2.701.930.975	1.083.397.777	1.083.397.777	**Apr. Vigente** 0,00 **Pago** 0,00
Total	**12.683.200.001**	**12.683.200.001**	**2.701.930.975**	**1.083.397.777**	**1.083.397.777**	**Apr. Vigente** 0,00 **Pago** 0,00

>> Evolución 2022

	Ene	Feb	Mar	Abr	May	Jun	Jul	Ago	Sep	Oct	Nov	Dic
Inversión*	12.683.200.001	12.683.200.001	12.683.200.001	12.683.200.001	12.683.200.001	0	0	0	0	0	0	0
Avance Financiero	0,00 %	0,75 %	2,58 %	6,74 %	8,54 %	0,00 %	0,00 %	0,00 %	0,00 %	0,00 %	0,00 %	0,00 %
Avance Físico	2,00 %	11,00 %	27,00 %	33,00 %	38,00 %	0,00 %	0,00 %	0,00 %	0,00 %	0,00 %	0,00 %	0,00 %
Avance gestion	0,00 %	0,00 %	0,00 %	0,00 %	22,00 %	0,00 %	0,00 %	0,00 %	0,00 %	0,00 %	0,00 %	0,00 %

> Metas de Producto (BIS)

Proyecto: ADMINISTRACIÓN DE LOS RECURSOS PROVENIENTES DE LA TASA POR USO DE AGUA PARA LA PROTECCIÓN Y RECUPERACIÓN DEL RECURSO HÍDRICO EN ÁREAS DEL SISTEMA DE PARQUES NACIONALES NATURALES DE COLOMBIA NACIONAL - 2018011000087

OBJETIVO ESPECIFICO

INCREMENTAR LA EFICIENCIA EN LAS ESTRATEGIAS DE MANEJO PARA LA ADMINISTRACIÓN DE LAS ÁREAS PROTEGIDAS

PRODUCTOS

Documentos de lineamientos técnicos para la conservación de la biodiversidad y sus servicios eco sistémicos

Indicador BIS	% Peso 2022	Meta Total 2019-2025	Acumulado 2019- 2021	Meta 2022	Avance 2022	Meta Rezagada 2021	Avance Rezago 2022	Cumplimiento 2022
Documento de lineamientos técnicos para las administración del recurso hídrico	100,00 %	7,0000	0,0000	1,0000	0,5000	0,0000	0,0000	50,00 %

Observaciones: Se ejecutó en este periodo el monitoreo mensual de VOC´S fuentes hídricas. De acuerdo al plan de acción anual de lineamientos, se realizó la visita e informe técnico a la fuente superficial Quebrada Honda fuente abastecedora del casco urbano del municipio Gachalá Cundinamarca.

Servicio de prevención, vigilancia y control de las áreas protegidas

Indicador BIS	% Peso 2022	Meta Total 2019-2025	Acumulado 2019- 2021	Meta 2022	Avance 2022	Meta Rezagada 2021	Avance Rezago 2022	Cumplimiento 2022
Predios saneados	100,00 %	9,0000	0,0000	1,0000	0,0000	0,0000	0,0000	0,00 %

Observaciones: Se avanza en la ruta para la adquisición de predios donde ya se surtió la etapa de priorización y se encuentra en proceso el alistamiento operativo.

> Metas de Gestión

Indicador	Metas	Avance	Cumplimiento
Alianzas Estratégicas Establecidas Para El Posicionamiento Institucional	1	1,00	100,00 %

Observaciones: Se firma la Alianza para la implementacion de estrategias conjuntas de restauración y recuperación de conectividad ecológica de ecosistemas intervenidos en el área de influencia del PNN Chingaza, suscrito entre el PNN Chingaza y la Asociacion Agropecuaria de usuarios del Río Húmea - ASOHUMEA.

Proyecto: ADMINISTRACIÓN DE LOS RECURSOS PROVENIENTES DE LA TASA POR USO DE AGUA PARA LA PROTECCIÓN Y RECUPERACIÓN DEL RECURSO HÍDRICO EN ÁREAS DEL SISTEMA DE PARQUES NACIONALES NATURALES DE COLOMBIA NACIONAL - 2018011000087

Indicador	Metas	Avance	Cumplimiento
Diagnóstico Del Estado De La Información De La Gestión En Biodiversidad Elaborado	1	0,00	0,00 %
Observaciones: Se realizó revisión de los resultados preliminares del Análisis de Integridad realizado por parte de los profesionales de Subdirección de Gestión y Manejo de Áreas Protegidas, respecto al efecto de las presiones sobre los atributos en los VOC de filtro grueso.			
Informes elaborados para acompañar la toma de decisiones de autoridades ambientales	5	1,00	20,00 %
Observaciones: Se valida el documento denominado "Plan de Acción Climática del PNN Chingaza" por parte del Jefe del Área Protegida, el cual surtió las revisiones del líder de la Línea de Servicios Ecosistémicos y Cambio Climático y del profesional designado por la Subdirección de Gestión y Manejo.			
Familias campesinas beneficiadas con acuerdos para la solución de conflictos por uso, ocupación y tenencia	6	0,00	0,00 %
Observaciones: Se finalizó el trabajo de campo de diagnóstico y planeación de los Sistemas Sostenibles para la Conservación, con las familias campesinas del municipio de La Calera con la que se suscribiran los nuevos Acuerdos de Conservación.			

> Regionalización

Cifras en Pesos Corrientes

>> Resumen Regional

	Por Regionalizar	Occidente	Caribe	Centro Occidente	Orinoquía	Amazonía	Bogotá D.C.
Inversión	0	0	0	12.683.200.001	0	0	0
Avance Financiero	0,00 %	0,00 %	0,00 %	8,54 %	0,00 %	0,00 %	0,00 %
Avance Físico	0,00 %	0,00 %	0,00 %	40,00 %	0,00 %	0,00 %	0,00 %

>> Regionalización de Recursos

Fuente financiación / Departamento	Inicial	Vigente	Compromisos	Obligación	Pago
Recursos Propios	**12.683.200.001**	**12.683.200.001**	**2.701.930.975**	**1.083.397.777**	**1.083.397.777**

Proyecto: ADMINISTRACIÓN DE LOS RECURSOS PROVENIENTES DE LA TASA POR USO DE AGUA PARA LA PROTECCIÓN Y RECUPERACIÓN DEL RECURSO HÍDRICO EN ÁREAS DEL SISTEMA DE PARQUES NACIONALES NATURALES DE COLOMBIA NACIONAL - 2018011000087

Fuente financiación / Departamento	Inicial	Vigente	Compromisos	Obligación	Pago
---Cundinamarca	12.683.200.001	12.683.200.001	2.701.930.975	1.083.397.777	1.083.397.777

>> Regionalización de Productos

OBJETIVO ESPECIFICO

Proyecto: ADMINISTRACIÓN DE LOS RECURSOS PROVENIENTES DE LA TASA POR USO DE AGUA PARA LA PROTECCIÓN Y RECUPERACIÓN DEL RECURSO HÍDRICO EN ÁREAS DEL SISTEMA DE PARQUES NACIONALES NATURALES DE COLOMBIA NACIONAL - 2018011000087