



Parques Nacionales Naturales de Colombia
Grupo Gestión Financiera

ESTADOS FINANCIEROS FONDO NACIONAL AMBIENTAL CORRESPONDIENTE A 31 DE MARZO DE 2014

Carrera 10 No. 20 - 30 Piso 2 Bogotá, D.C., Colombia
Teléfono: 353 2400 Ext.: 219



MinAmbiente
Ministerio de Ambiente
y Desarrollo Sostenible

**PROSPERIDAD
PARA TODOS**

ANEXO No. 1
FONDO NACIONAL AMBIENTAL
BALANCE GENERAL
A 31 DE MARZO DE 2014
(Cifras en miles de pesos)

Código	ACTIVO	Periodo Actual	Código	PASIVO	Periodo Actual
		\$			\$
	CORRIENTE (1)	<u>4.930.167</u>		CORRIENTE (4)	<u>786.895</u>
11	Efectivo	1.084.944	21	Depósitos y exigibilidades	0
12	Inversiones	3.031.344	22	Deuda pública	0
13	Rentas por cobrar	0	23	Obligaciones financieras	0
14	Deudores	813.879	24	Cuentas por pagar	97.475
15	Inventarios	0	25	Obligaciones laborales	0
19	Otros activos	0	26	Bonos y títulos emitidos	0
	Saldo neto de consolidación en cuentas de balance (CR) *	0	27	Pasivos estimados	0
			29	Otros pasivos	689.420
	NO CORRIENTE (2)	<u>1.354.456</u>		NO CORRIENTE (5)	<u>0</u>
12	Inversiones	0	22	Deuda pública	0
13	Rentas por cobrar	0	23	Obligaciones financieras	0
14	Deudores	0	24	Cuentas por pagar	0
16	Propiedades, planta y equipo	1.037.605	25	Obligaciones laborales	0
17	Bienes de beneficio y uso público	0	26	Bonos y títulos emitidos	0
18	Recursos naturales y del ambiente	0	27	Pasivos estimados	0
19	Otros activos	316.851	29	Otros pasivos	0
	Saldo neto de consolidación en cuentas de balance (CR) *			TOTAL INTERÉS MINORITARIO (6) *	<u>0</u>
				Participación de terceros	0
				Participación patrimonial del sector público	0
				PATRIMONIO (7)	<u>5.497.728</u>
			31	Hacienda pública	0
			32	Patrimonio institucional	5.497.728
	TOTAL ACTIVO (3)	<u><u>6.284.623</u></u>		TOTAL PASIVO Y PATRIMONIO (8)	<u><u>6.284.623</u></u>
	CUENTAS DE ORDEN DEUDORAS (9)	<u>0</u>		CUENTAS DE ORDEN ACREEDORAS (10)	<u>0</u>
81	Derechos contingentes	0	91	Responsabilidades contingentes	0
82	Deudoras fiscales	0	92	Acreedoras fiscales	0
83	Deudoras de control	1.265.192	93	Acreedoras de control	0
84	Deudoras fiduciarias	0	94	Acreedoras fiduciarias	0
89	Deudoras por contra (cr)	1.265.192	99	Acreedoras por contra (db)	0



FIRMA DIRECTORA GENERAL
NOMBRE: JULIA MIRANDA LONDOÑO

WLP



FIRMA JEFE DE AREA FINANCIERA
NOMBRE: LUZ MYRIAM ENRIQUEZ GUAVITA


FIRMA DEL PROFESIONAL ESPECIALIZADO -CONTADOR
NOMBRE: OSCAR ANDRES BELLO CELY
TP.159321 -T

ANEXO No.2
FONDO NACIONAL AMBIENTAL
BALANCE GENERAL
A 31 DE MARZO DE 2014
(Cifras en miles de pesos)


Código	ACTIVO	Período Actual	Código	PASIVO	Período Actual
	CORRIENTE (1)	4.930.167		CORRIENTE (4)	786.895
11	Efectivo	1.084.944	21	Depósitos y exigibilidades	0
1105	Caja	0	2105	Operaciones de banca central	0
1110	Bancos y corporaciones	1.084.944	2110	Operaciones de captación y servicios financieros	0
1115	Fondos interbanc. vendidos y pactos de	0	2115	Fondos comprados y pactos de recompra	0
1120	Fondos en tránsito	0			
1125	Fondos especiales	0			
12	Inversiones	3.031.344	22	Deuda pública	0
1201	Inversión administración De liquidez	3.031.344	2205	Interna	0
1210	De renta variable entre entidades públic	0	2210	Externa	0
1215	De renta variable en empresas privadas	0			
1280	Provisión para protección de Inversione	0			
13	Rentas por cobrar	0	23	Obligaciones financieras	0
1305	Vigencia actual	0	2305	Obligaciones financieras nacionales	0
1310	Vigencia anterior	0	2310	Obligaciones financieras del exterior	0
1315	Difficil recaudo	0			
1380	Provisión para rentas por cobrar	0			
14	Deudores	813.879	24	Cuentas por pagar	97.475
1401	Ingresos no tributarios	243.529	2401	Adquisición de Servicios	15.360
1406	Venta de Bienes	0	2402	Proyectos de Inversion	0
1407	Prestacion de Servicios	0	2406	Proveedores del exterior	0
1415	Préstamos concedidos	0	2410	Contratistas	0
1420	Avances y anticipos entregados	236.089	2415	Operaciones de seguros y reaseguros	0
1422	Antic. o saldos a favor por imp. y cont.	0	2420	Aportes por pagar a afiliados	0
1425	Depósitos entregados	0	2425	Acreedores	36.755
1470	Otros deudores	334.261	2430	Subsidios asignados	0
1475	Deudas de difícil cobro	0	2435	Gastos financieros por pagar	0
1480	Provisión para deudores	0	2436	Retención en la fuente e impuesto de tiembre	22.509
			2437	Retención impuesto de industria y comercio por pagar	0
15	Inventarios	0	2440	Impuestos, contribuciones y tasas por pagar	0
1505	Mercancías procesadas	0	2445	Impuesto al valor agregado	22.851
1510	Mercancías en existencia	0	2450	Avances y anticipos recibidos	0
1515	Materias primas y suministros	0	2455	Depósitos recibidos de terceros	0
1519	Banco de órganos y tejidos	0	2460	Créditos judiciales	0
1520	Productos en proceso	0	2465	Premios por pagar	0
1525	En tránsito	0	2490	Otras cuentas por pagar	0
1530	En poder de terceros	0			
1580	Provisión para protección de inventarios	0	25	Obligaciones laborales	0
19	Otros activos	0	2505	Salarios y prestaciones sociales	0
1905	Gastos pagados por anticipado	0	2510	Pensiones por pagar	0
1910	Cargos diferidos	0			
1915	Obras y mejoras en propiedad ajena	0	26	Bonos y títulos emitidos	0
1920	Bienes entregados a terceros	0	2605	Títulos de regulación monetaria y cambiaria	0
1925	Amortiz. de bienes entregados a tercero	0	2610	Bonos	0
1926	Bienes en proceso de titularización	0	2615	Bonos y títulos pensionales	0
1930	Bienes recibidos en dación de pago	0	2620	Títulos emitidos por el tesoro nacional	0
1935	Provis. bienes recib. en dación de pago	0	2690	Otros bonos y títulos emitidos	0
1940	Activos adq. de instituciones inscritas.	0			
1941	Bienes adquiridos en leasing	0	27	Pasivos estimados	0
1942	Deprec. de bienes adquiridos en leasin	0	2705	Provisión para obligaciones fiscales	0
1943	Amortiz. de bienes adquiridos en leasin	0	2710	Provisión para contingencias	0
1945	Capital garantía otorgado	0	2715	Provisión para prestaciones sociales	0
1950	Responsabilidades	0	2720	Pensiones de jubilación	0
1955	Provisión para responsabilidades	0	2725	Provisión para seguros	0
1960	Bienes de arte y cultura	0	2790	Provisiones diversas	0
1965	Provisión de bienes de arte y cultura	0			
1970	Intangibles	0			
1975	Amortización acumulada de intangibles	0	29	Otros pasivos	689.420
1995	Principal y subalterna	0	2905	Recaudos a favor de terceros	667.100
1999	Valorizaciones	0	2910	Ingresos recibidos por anticipado	22.320
			2915	Créditos deiferidos	0
			2920	Capital garantía emitido	0
	Saldo neto de consolidación en cuentas de balance (CR) *	0			


ANEXO No.2
FONDO NACIONAL AMBIENTAL
BALANCE GENERAL
A 31 DE MARZO DE 2014
(Cifras en miles de pesos)


Código	ACTIVO	Periodo Actual	Código	PASIVO	Periodo Actual
	NO CORRIENTE (2)	<u>1.354.456</u>		NO CORRIENTE (5)	<u>0</u>
12	Inversiones	<u>0</u>	22	Deuda pública	<u>0</u>
1201	Inversiones administrac. De liquidez	0	2205	Interna	0
1210	De renta variable entre entidades públic	0	2210	Externa	0
1215	De renta variable en empresas privadas	0			
1280	Provisión para protección de inversione	0	23	Obligaciones financieras	<u>0</u>
			2305	Obligaciones financieras nacionales	0
13	Rentas por cobrar	<u>0</u>	2310	Obligaciones financieras del exterior	0
1310	Vigencia anterior	0			
1315	Difícil recaudo	0			
1380	Provisión para rentas por cobrar	0			
			24	Cuentas por pagar	<u>0</u>
14	Deudores	<u>0</u>	2401	Adquisición de bienes y servicios	0
1404	Fondos Especiales	0	2406	Proveedores del exterior	0
1404	Fondos Especiales	0	2410	Contratistas	0
1410	Aportes por cobrar	0	2415	Operaciones de seguros y reaseguros	0
1415	Préstamos concedidos	0	2420	Aportes por pagar a afiliados	0
1420	Avances y anticipos entregados	0	2425	Acreedores	0
1422	Antic. o saldos a favor por impptos. y cor	0	2430	Subsidios asignados	0
1425	Depósitos entregados	0	2435	Gastos financieros por pagar	0
1470	Otros deudores	0	2437	Retención imp.de ind. y clo. por pagar	0
1475	Deudas de difícil cobro	0	2440	Impuestos, contribuciones y tasas por pagar	0
1480	Provisión para deudores	0	2445	Impuesto al valor agregado	0
			2450	Avances y anticipos recibidos	0
16	Propiedades, planta y equipo	<u>1.037.605</u>	2455	Depósitos recibidos de terceros	0
1605	Terrenos	34.857	2460	Créditos judiciales	0
1610	Semovientes	4.449	2465	Premios por pagar	0
1615	Construcciones en curso	0	2490	Otras cuentas por pagar	0
1620	Maquinaria, planta y equipo en montaje	0			
1625	Maquinaria, planta y equipo en tránsito	0	25	Obligaciones laborales	<u>0</u>
1630	Equipos y materiales en depósito	0	2505	Salarios y prestaciones sociales	0
1635	Bienes muebles en bodega	3.225	2510	Pensiones por pagar	0
1636	Propiedades, planta y equipo en mante	0			
1640	Edificaciones	74.139	26	Bonos y títulos emitidos	<u>0</u>
1643	Vías de comunicación y acceso	0	2605	Títulos de regulación monetaria y cambiaria	0
1645	Plantas y ductos	10.226	2610	Bonos	0
1650	Redes, líneas y cables	0	2615	Bonos y títulos pensionales	0
1655	Maquinaria y equipo	166.873	2620	Títulos emitidos por el tesoro nacional	0
1660	Equipo médico y científico	70.250	2690	Otros bonos y títulos emitidos	0
1665	Muebles, enseres y equipos de oficina	276.233			
1670	Equipos de comunicación y computació	394.751	27	Pasivos estimados	<u>0</u>
1675	Equipo de transporte, tracción y elevac.	928.982	2705	Provisión para obligaciones fiscales	0
1680	Equipo de comedor, cocina, desp. y hot	25.749	2710	Provisión para contingencias	0
1685	Depreciación acumulada	950.680	2720	Pensiones de jubilación	0
1686	Amortización acumulada	1.449	2725	Provisión para seguros	0
1690	Depreciación diferida	0	2790	Provisiones diversas	0
1695	Provisiones	0			
			29	Otros Pasivos	<u>0</u>
17	Bienes de beneficio y uso público	<u>0</u>	2905	Recaudos a favor de terceros	0
1704	Materiales en tránsito	0	2910	Ingresos recibidos por anticipado	0
1705	Bienes de benef. y uso público en const	0	2915	Créditos diferidos	0
1710	Bienes de uso público	0	2920	Capital garantía emitido	0
1715	Bienes históricos y culturales	0			
1785	Amort. acum. de bienes de uso público	0			
			TOTAL INTERÉS MINORITARIO (6) *	<u>0</u>	
18	Recursos naturales y del ambiente	<u>0</u>		Participación de terceros	0
1804	Flora y Fauna	0		Participación patrimonial del sector público	0
1805	Recursos renovables	0			
1810	Amort. acum. de recursos renovables	0			
1815	Recursos no renovables	0			
1820	Agotam. acum. de recursos no renovab	0			
1825	Invers. en explot. de recursos no renov	0			
1830	Amort. acum. de inv. en rec. no renovat	0			

ANEXO No.2
FONDO NACIONAL AMBIENTAL
BALANCE GENERAL
A 31 DE MARZO DE 2014
(Cifras en miles de pesos)

Código	ACTIVO	Período Actual	Código	PASIVO	Período Actual
	19 Otros activos	316.851		PATRIMONIO (7)	5.497.728
1905	Gastos pagados por anticipado	0			
1910	Cargos diferidos	55.433	31	Hacienda pública	0
1915	Obras y mejoras en propiedad ajena	0	3105	Capital fiscal	0
1920	Bienes entregados a terceros	168.789	3110	Resultados del ejercicio	0
1925	Amort. de bienes entregados a terceros	0	3115	Superávit por valorización	0
1926	Bienes en proceso de titularización	0	3120	Superávit por donación	0
1930	Bienes recibidos en dación de pago	0	3125	Patrimonio público incorporado	0
1935	Prov. bienes recib. en dación de pago	0	3130	Revalorización hacienda pública	0
1940	Activos adq. de instituciones inscritas	0	3135	Ajustes por inflación	0
1941	Bienes adquiridos en leasing	0			
1942	Deprec. de bienes adquir. en leasing	0	32	Patrimonio institucional	5.497.728
1943	Amort. de bienes adquiridos en leasing	0	3205	Capital autorizado y pagado	0
1945	Capital garantía otorgado	0	3208	Capital fiscal	5.365.677
1950	Responsabilidades	0	3210	Prima en colocac. de acciones o cuotas	0
1955	Provisión para responsabilidades	0	3215	Reservas	0
1960	Bienes de arte y cultura	230	3220	Dividendos y participac. decretados	0
1965	Provisión de bienes de arte y cultura	0	3225	Utilidad o pérdida de ejerc. anteriores	152.966
1970	Intangibles	138.252	3230	Resultados del ejercicio	-28.209
1975	Amortización acumulada de intangibles	59.554	3235	Superávit por donación	904
1995	Principal y subalterna	0	3240	Superávit por valorización	13.701
1996	Bienes y Derechos en Investigación Adi	0	3245	Revalorización del patrimonio	0
1997	Bienes y Derechos en Investigación Adi	0	3250	Ajustes por inflación	0
1999	Valorizaciones	13.701	3255	Patrimonio institucional incorporado	0
			3270	Provisiones, Depreciaciones y Amortizaciones	-7.311
	Saldo neto de consolidación en cuentas de balance (CR) *	0		TOTAL PASIVO Y PATRIMONIO (8)	6.284.623
	TOTAL ACTIVO (3)	6.284.623			
	CUENTAS DE ORDEN DEUDORAS (9)	0		CUENTAS DE ORDEN ACREEDORAS (10)	0
81	Derechos contingentes	0	91	Responsabilidades contingentes	0
82	Deudoras fiscales	0	92	Acreedoras fiscales	0
83	Deudoras de control	0	93	Acreedoras de control	0
84	Deudoras fiduciarias	0	94	Acreedoras fiduciarias	0
89	Deudoras por contra (cr)	0	99	Acreedoras por contra (db)	0


 FIRMA DIRECTORA GENERAL
 NOMBRE: JULIA MIRANDA LONDOÑO


 FIRMA JEFE DE AREA FINANCIERA
 NOMBRE: LUZ MYRIAM ENRIQUEZ GUAVITA


 FIRMA DEL PROFESIONAL ESPECIALIZADO - CONTADOR
 NOMBRE: OSCAR ANDRES BELLO CELY
 T.P. 159321-T

Anexo No. 3
FONDO NACIONAL AMBIENTAL
ESTADO DE ACTIVIDAD FINANCIERA, ECONÓMICA Y SOCIAL
A 31 DE MARZO DE 2014
(Cifras en miles de pesos)

Código	Cuentas	Periodo Actual \$
	INGRESOS OPERACIONALES (1)	996.404
41	Ingresos fiscales	27.491
42	Venta de bienes	3.336
43	Venta de servicios	965.577
44	Transferencias	0
47	Operaciones Interinstitucionales (Recibidas)	0
57	Operaciones Interinstitucionales (Giradas)	0
	COSTO DE VENTAS (2)	0
61	Costo de ventas de bienes y servicios	0
	GASTOS OPERACIONALES (3)	1.148.479
51	De administración	0
52	De operación	882.192
53	Provisiones, agotamiento, amortización	0
54	Transferencias	0
55	Gasto Publico Social	266.287
56	Gastos de Inversión Social	0
57	Operaciones interinstitucionales	0
58	Otros gastos	0
	EXCEDENTE (DÉFICIT) OPERACIONAL (4)	-152.075
	OTROS INGRESOS (5)	123.866
48	Otros ingresos	123.866
	SALDO NETO DE CONSOLIDACIÓN EN CUENTAS DE RESULTADO (DB) (6) *	0
	OTROS GASTOS (7)	0
58	Otros gastos	0
	EXCEDENTE (DÉFICIT) ANTES DE AJUSTES POR INFLACIÓN (8)	123.866
	EFFECTO NETO POR EXPOSICIÓN A LA INFLACIÓN (9)	0
49	Corrección monetaria	0
	PARTICIPACIÓN DEL INTERÉS MINORITARIO EN LOS RESULTADOS (10) *	0
	EXCEDENTE (DÉFICIT) DEL EJERCICIO (11)	-28.209


FIRMA DIRECTORA GENERAL
NOMBRE: JULIA MIRANDA LONDOÑO


FIRMA JEFE DE ÁREA FINANCIERA
NOMBRE: LUZ MYRIAM ENRIQUEZ GUAVITA

NWQ


FIRMA DEL PROFESIONAL ESPECIALIZADO - CONTADOR
NOMBRE : OSCAR ANDRES BELLO CELY
T.P. 159321- T

Anexo No. 4
FONDO NACIONAL AMBIENTAL
ESTADO DE ACTIVIDAD FINANCIERA, ECONÓMICA Y SOCIAL
A 31 DE MARZO DE 2014
(Cifras en miles de pesos)

Código	Concepto	Período Actual \$
INGRESOS OPERACIONALES (1)		996.404
41	Ingresos Fiscales	27.491
4105	Tributarios	0
4110	No tributarios	27.491
4115	Rentas parafiscales	0
4120	Ingresos por fondos especiales	0
4195	Devoluciones, descuentos, amnistías	0
42	Venta de Bienes	3.336
4204	Productos Manufacturados	3.966
4210	Bienes comercializados	1.327
4295	Devoluciones, rebajas y descuentos en venta de bienes (db)	-1.957
43	Venta de Servicios	965.577
4305	Servicios educativos	0
4310	Servicios de previsión social	0
4312	Servicios de salud	0
4315	Servicios de energía	0
4321	Servicios de acueducto	0
4322	Servicio de alcantarillado	0
4323	Servicios de aseo	0
4325	Servicios de gas combustible	0
4330	Servicios de tránsito y transporte	0
4335	Servicios de telecomunicaciones	0
4340	Juegos de suerte y azar	0
4345	Servicios hoteleros	966.390
4350	Servicios financieros	0
4355	Servicios de seguros y reaseguros	0
4360	Servicios de documentación e identificación	0
4370	Servicios Informaticos	0
4395	Devoluciones, rebajas y descuentos en venta de servicios (db)	-813
44	Transferencias	0
4403	Transferencias corrientes del gobierno general	0
4406	Transferencias corrientes recibidas	0
4407	Situado fiscal recibido	0
4419	Transferencias de capital recibidas por participación en los ingresos corrientes de la Nación	0
4420	Otras transferencias de capital recibidas	0
4425	Otras transferencias corrientes	0
4470	Otras transferencias recibidas	0
47	Operaciones Interinstitucionales	0
4705	Aportes y traspaso de fondos recibidos	0
4720	Operaciones de enlace	0
	Saldos netos de conciliación en operaciones de enlace (cr) *	0
4725	Operaciones de traspaso de bienes	0
57	Operaciones Interinstitucionales	0
5705	Aportes y traspasos de fondos girados	0
5720	Operaciones de enlace	0
5725	Operaciones de traspaso de bienes	0

Anexo No. 4
FONDO NACIONAL AMBIENTAL
ESTADO DE ACTIVIDAD FINANCIERA, ECONÓMICA Y SOCIAL
A 31 DE MARZO DE 2014
(Cifras en miles de pesos)

Código	Concepto	Periodo Actual
6	COSTO DE VENTAS (2)	<u>0</u>
61	Costo de ventas de bienes y servicios	<u>0</u>
6105	Mercancías procesadas	0
6110	Bienes comercializados	0
6115	Servicios educativos	0
6120	Servicios de previsión social	0
6122	Servicios de salud	0
6125	Servicios de energía	0
6131	Servicios de acueducto	0
6132	Servicios de alcantarillado	0
6133	Servicio de aseo	0
6135	Servicios de gas combustible	0
6140	Servicios de tránsito y transporte	0
6145	Servicios de telecomunicaciones	0
6150	Juegos de suerte y azar	0
6155	Servicios hoteleros	0
6160	Servicios financieros	0
6165	Servicios de seguros y reaseguros	0
6190	Otros servicios	0
	GASTOS OPERACIONALES (3)	<u>1.148.479</u>
51	De administración	<u>0</u>
5101	Sueldos y salarios	0
5111	Generales	0
5120	Impuestos contribuciones y tasas	0
52	De operación	<u>882.192</u>
5205	Servicios personales	0
5211	Generales	882.192
53	Provisiones, agotamiento, depreciaciones y amortizaciones	<u>0</u>
5305	Provisiones	0
5310	Agotamiento	0
5309	Provisiones Para Responsabilidades	0
5312	Provision Bienes y Derechos en Investigacion Admon	0
5315	Depreciación	0
5330	Depreciaciones De Propiedades Planta Y Equipo	0
5345	Amortizaciones	0
54	Transferencias	<u>0</u>
5401	Transferencias giradas por convenios con el sector privado	0
5405	Transferencias intergubernamentales giradas	0
5406	Transferencias corrientes giradas al sector público	0
5407	Situado fiscal	0
5410	Transferencias al exterior	0
5415	Otras transferencias giradas	0
5417	Transferencias corrientes giradas al exterior	0
5419	Transferencias de capital giradas por participación en ingresos corrientes de la nación	0
5420	Otras transferencias de capital giradas	0
5425	Otras transferencias corrientes	0
55	Gasto Público Social	<u>266.287</u>
5508	Medio Ambiente	266.287
56	Gastos Inversión Social	<u>0</u>
5603	Medio Ambiente, Agua Potable y Saneamiento Basico	0
	EXCEDENTE (DÉFICIT) OPERACIONAL (4)	<u>-152.075</u>

Anexo No. 4
FONDO NACIONAL AMBIENTAL
ESTADO DE ACTIVIDAD FINANCIERA, ECONÓMICA Y SOCIAL
A 31 DE MARZO DE 2014
 (Cifras en miles de pesos)

(15)

Código	Concepto	Periodo Actual
48	OTROS INGRESOS (5)	<u>123.866</u>
4805	Financieros	73.818
4808	Otros Ingresos	49.536
4810	Extraordinarios	512
4815	Ajuste de ejercicios anteriores	0
	SALDO NETO DE CONSOLIDACIÓN EN CUENTAS DE RESULTADO (DB) (6) *	<u>0</u>
58	OTROS GASTOS (7)	<u>0</u>
5805	Financieros	0
5808	Otros gastos	0
5810	Extraordinarios	0
5815	Ajustes de ejercicios anteriores	0
5899	Gastos asignados a costos de producción y/o servicios	0
	EXCEDENTE (DÉFICIT) ANTES DE AJUSTES POR INFLACIÓN (8)	<u>123.866</u>
	EFEECTO NETO POR EXPOSICIÓN A LA INFLACIÓN (9)	<u>0</u>
4905	Corrección monetaria	0
	PARTICIPACIÓN DEL INTERÉS MINORITARIO EN LOS RESULTADOS (10) *	<u>0</u>
	EXCEDENTE (DÉFICIT) DEL EJERCICIO (11)	<u><u>-28.209</u></u>

Julia Miranda

FIRMA DIRECTORA GENERAL
 NOMBRE: JULIA MIRANDA LONDOÑO

NW0

Luz Myriam Enriquez Guavita

FIRMA JEFE DE AREA FINANCIERA
 NOMBRE: LUZ MYRIAM ENRIQUEZ GUAVITA

Oscar Andres Bello Cely

FIRMA DEL PROFESIONAL UNIVERSITARIO ESPECIALIZADO -CONTADOR
 NOMBRE: OSCAR ANDRES BELLO CELY
 TP.159321 -T